

Добавления

СОДЕРЖАНИЕ

- A. Оперативные статистические данные
- B. Утвержденные ассигнования по проектам, финансируемым за счет добровольных взносов
- C. Техническая помощь наименее развитым странам (НРС)
- D. Программируемые средства
- E. Программа страновых партнерств (ПСП)
- F. Назначения на должности по индивидуальным соглашениям об услугах (ИСУ)
- G. Соглашения и другие договоренности, заключенные ЮНИДО в 2020 году
- H. Мероприятия/семинары по представлению стран, организованные отделениями по содействию инвестированию и передаче технологий (ОСИТ) в 2020 году
- I. Представительство на местах
- J. Общие сведения о персонале ЮНИДО
- K. Повышение квалификации персонала
- L. Промышленная статистика

Настоящий документ официально не редактировался Организацией Объединенных Наций. Употребляемые обозначения и изложение материала в настоящем документе не означают выражения со стороны Секретариата Организации Объединенных Наций по промышленному развитию (ЮНИДО) какого бы то ни было мнения относительно правового статуса какой-либо страны, территории, города или района, или их властей, или относительно делимитации их границ, либо их экономической системы или степени развития. Такие обозначения, как «развитые», «промышленно развитые» и «развивающиеся», используются лишь в статистических целях и необязательно отражают оценку стадии в процессе развития, достигнутой какой-либо конкретной страной или районом. Упоминание названий фирм или коммерческих продуктов не означает какого-либо одобрения со стороны ЮНИДО.

ДОБАВЛЕНИЕ А**ОПЕРАТИВНЫЕ СТАТИСТИЧЕСКИЕ ДАННЫЕ***Перечень таблиц*

- 1А. Расходы на мероприятия в области технического сотрудничества в 2017–2020 годах в разбивке по партнерам по финансированию
- 1В. Расходы на мероприятия в области технического сотрудничества в 2020 году в разбивке по партнерам по финансированию
2. Мероприятия в области технического сотрудничества: объем чистых утвержденных ассигнований и расходов по проектам, 2017–2020 годы
- 3А. Мероприятия в области технического сотрудничества: чистые утвержденные ассигнования по проектам/грантам в 2019 и 2020 годах в разбивке по партнерам по финансированию
- 3В. Мероприятия в области технического сотрудничества: чистые утвержденные ассигнования по проектам/грантам в 2020 году в разбивке по партнерам по финансированию и географическим регионам
4. Расходы на мероприятия в области технического сотрудничества в 2019 и 2020 годах в разбивке по партнерам по финансированию и компонентам проектов
5. Расходы на мероприятия в области технического сотрудничества в 2020 году в разбивке по тематическим областям и географическим регионам
6. Расходы на мероприятия в области технического сотрудничества в разбивке по географическим регионам, 2017–2020 годы
7. Расходы на мероприятия в области технического сотрудничества в 2020 году в разбивке по географическим регионам
8. Расходы по регулярному и оперативному бюджетам в 2020 году в разбивке по программам и статьям расходов

Таблица 1А
Расходы на мероприятия в области технического сотрудничества^а в 2017–2020 годах
в разбивке по партнерам по финансированию
(в тыс. долл. США)

	2017 г.	2018 г.	2019 г.	2020 г.	%
Основные партнеры по финансированию					
Государства-члены ^b	68 669	62 894	61 597	56 844	32,0%
Глобальный экологический фонд (ГЭФ)	55 386	59 152	55 250	56 126	31,6%
Монреальский протокол (МСФ)	28 460	26 773	34 208	23 353	13,1%
Европейский союз (ЕС)	33 986	19 635	21 329	25 935	14,6%
Другие страны ^c	4 806	7 447	5 742	3 889	2,2%
РПТС и СРА ^d	5 986	5 618	4 800	3 507	2,0%
Учреждения Организации Объединенных Наций ^e	6 073	5 178	5 479	6 074	3,4%
Другие доноры, МФУ и частный сектор ^f	2 420	2 967	1 854	1 945	1,1%
Итого	205 786	189 664	190 259	177 673	100,0%

^a Мероприятия в области технического сотрудничества включают Специальные ресурсы для Африки (СРА), расходы по которым в 2020 году составили 0,2 млн долл. США.

^b Нынешние государства-члены, включая Фонд промышленного развития (ФПР) и целевые фонды, в том числе фонды третьих сторон, самофинансируемые, тематические и партнерские целевые фонды из Германии, Испании, Китая, Перу, Российской Федерации и Финляндии.

^c Другие страны, включая бывшие государства-члены, остаточные средства Фонда промышленного развития и целевые фонды, в том числе фонды третьих сторон и самофинансируемые фонды.

^d Регулярная программа технического сотрудничества и Специальные ресурсы для Африки.

^e Все учреждения Организации Объединенных Наций, включая финансирование от других доноров, таких как ГЭФ и ЕС, по линии сквозных соглашений.

^f Включая неправительственные структуры, международные финансовые учреждения и структуры частного сектора.

Таблица 1В
Расходы на мероприятия в области технического сотрудничества^а в 2020 году
в разбивке по партнерам по финансированию
(в тыс. долл. США)

<i>Государства-члены^б</i>	<i>(тыс. долл. США)</i>	<i>%</i>
Австрия	1 892	1,1%
Бахрейн	1 490	0,8%
Буркина-Фасо	292	0,2%
Бурунди	(3)	0,0%
Венесуэла (Боливарианская Республика)	87	0,0%
Гвинея	47	0,0%
Германия	3 397	1,9%
Демократическая Республика Конго	104	0,1%
Замбия	(7)	0,0%
Израиль	(2)	0,0%
Индия	824	0,5%
Индонезия	(7)	0,0%
Иран (Исламская Республика)	424	0,2%
Испания	488	0,3%
Италия	7 979	4,5%
Кипр	7	0,0%
Китай	3 930	2,2%
Колумбия	196	0,1%
Марокко	1 064	0,6%
Международные	1 447	0,8%
Нигерия	561	0,3%
Норвегия	1 341	0,8%
Оман	215	0,1%
Пакистан	262	0,1%
Панама	57	0,0%
Польша	22	0,0%
Республика Корея	2 042	1,1%
Российская Федерация	2 256	1,3%
Сан-Томе и Принсипи	169	0,1%
Сенегал	286	0,2%
Словения	52	0,0%
Судан	(35)	0,0%
Финляндия	543	0,3%
Чехия	8	0,0%
Швейцария	8 971	5,0%
Швеция	5 379	3,0%

Государства-члены ^b	(тыс. долл. США)	%
Эфиопия	390	0,2%
Япония	10 676	6,0%
	56 844	32,0%
Глобальный экологический фонд (ГЭФ)	56 126	31,6%
Монреальский протокол (МСФ)	23 353	13,1%
Европейский союз (ЕС)	25 935	14,6%
Другие страны^c		
Австралия	793	0,4%
Бельгия	232	0,1%
Канада	913	0,5%
Соединенные Штаты Америки	1 962	1,1%
Франция	(11)	0,0%
	3 889	2,2%
РПТС и СРА^d	3 507	2,0%
Учреждения Организации Объединенных Наций^e	6 074	3,4%
Другие доноры, МФУ и частный сектор^f	1 945	1,1%
Всего	177 673	100,0%

^a Мероприятия в области технического сотрудничества включают Специальные ресурсы для Африки (СРА), расходы по которым в 2020 году составили 0,2 млн долл. США.

^b Нынешние государства-члены, включая Фонд промышленного развития (ФПР) и целевые фонды, в том числе фонды третьих сторон, самофинансируемые, тематические и партнерские целевые фонды из Германии, Испании, Китая, Перу, Российской Федерации и Финляндии.

^c Другие страны, включая бывшие государства-члены, остаточные средства Фонда промышленного развития и целевые фонды, в том числе фонды третьих сторон и самофинансируемые фонды.

^d Регулярная программа технического сотрудничества (РПТС) и Специальные ресурсы для Африки (СРА).

^e Все учреждения Организации Объединенных Наций, включая финансирование от других доноров, таких как ГЭФ и ЕС, по линии сквозных соглашений.

^f Включая неправительственные структуры, международные финансовые учреждения (МФУ) и структуры частного сектора.

Примечание. Суммы в скобках указывают на сокращение финансирования после закрытия проектов/грантов.

Таблица 2
 Мероприятия в области технического сотрудничества^а:
 объем чистых утвержденных ассигнований и расходов по проектам, 2017–2020 годы
 (в млн долл. США)

	2017 год	2018 год	2019 год	2020 год	2017 год	2018 год	2019 год	2020 год	2017 год	2018 год	2019 год	2020 год	2017 год	2018 год	2019 год	2020 год	
	Всего				Государства-члены ^б				Глобальный экологический фонд (ГЭФ)				Монреальский протокол (МСФ)				
Остаточная стоимость перенесенных проектов	392,9	404,4	418,9	383,3	88,0	79,5	79,4	88,5	189,3	225,0	223,2	196,1	70,3	64,4	69,0	50,9	
Объем проектных смет, утвержденных в указанном году (чистый)	217,3	204,2	154,7	143,0	60,1	62,8	70,7	63,7	91,2	57,3	28,2	11,8	22,5	31,5	16,1	15,9	
Общая стоимость утвержденных проектов в стадии осуществления	610,2	608,6	573,6	526,3	148,1	142,3	150,1	152,2	280,5	282,3	251,4	207,9	92,8	95,9	85,1	66,8	
Расходы	205,8	189,7	190,3	177,7	68,7	62,9	61,6	56,8	55,4	59,1	55,3	56,1	28,4	26,8	34,2	23,4	
Остаточная стоимость переносимых проектов	404,4	418,9	383,3	348,6	79,4	79,4	88,5	95,4	225,1	223,2	196,1	151,8	64,4	69,1	50,9	43,4	
	Европейский союз (ЕС)				Другие страны ^с				РПТС и СРА ^д				Учреждения Организации Объединенных Наций ^е				
Остаточная стоимость перенесенных проектов	22,0	12,3	27,4	31,3	5,6	9,1	7,3	4,1	7,3	5,1	5,1	5,1	8,3	7,5	6,1	6,4	
Объем проектных смет, утвержденных в указанном году (чистый)	24,3	34,7	25,2	30,3	8,3	5,7	2,5	7,4	3,8	5,6	4,8	4,2	5,3	3,8	5,8	7,1	
Общая стоимость утвержденных проектов в стадии осуществления	46,3	47,0	52,6	61,6	13,9	14,8	9,8	11,5	11,1	10,7	9,9	9,3	13,6	11,3	11,9	13,5	
Расходы	34,0	19,6	21,3	25,9	4,8	7,5	5,7	3,9	6,0	5,6	4,8	3,5	6,1	5,2	5,5	6,1	
Остаточная стоимость переносимых проектов	12,3	27,4	31,3	35,7	9,1	7,3	4,1	7,6	5,1	5,1	5,1	5,8	7,5	6,1	6,4	7,4	
	Другие доноры, МФУ и частный сектор ^ф																
Остаточная стоимость перенесенных проектов	2,1	1,5	1,4	0,9													
Объем проектных смет, утвержденных в указанном году (чистый)	1,8	2,8	1,4	2,6													
Общая стоимость утвержденных проектов в стадии осуществления	3,9	4,3	2,8	3,5													
Расходы	2,4	3,0	1,9	2,0													
Остаточная стоимость переносимых проектов	1,5	1,3	0,9	1,5													

- ^a Мероприятия в области технического сотрудничества включают Специальные ресурсы для Африки (СРА), расходы по которым в 2020 году составили 0,2 млн долл. США и чистые ассигнования на которые составили 0,5 млн долл. США.
- ^b Нынешние государства-члены, включая Фонд промышленного развития (ФПР) и целевые фонды, в том числе фонды третьих сторон, самофинансируемые, тематические и партнерские целевые фонды из Германии, Испании, Китая, Перу, Российской Федерации и Финляндии.
- ^c Другие страны, включая бывшие государства-члены, остаточные средства Фонда промышленного развития и целевые фонды, в том числе фонды третьих сторон и самофинансируемые фонды.
- ^d Регулярная программа технического сотрудничества и Специальные ресурсы для Африки.
- ^e Все учреждения Организации Объединенных Наций, включая финансирование от других доноров, таких как ГЭФ и ЕС, по линии сквозных соглашений.
- ^f Включая неправительственные структуры, международные финансовые учреждения и структуры частного сектора.

Таблица 3А
 Мероприятия в области технического сотрудничества^а: чистые утвержденные ассигнования по проектам/грантам
 в 2019 и 2020 годах в разбивке по партнерам по финансированию

Основные партнеры по финансированию	Новые утвержденные проекты/гранты			Осуществляемые пересмотренные проекты/гранты			Общая чистая стоимость утвержденных/ пересмотренных проектов/грантов (тыс. долл. США)		%
	Количество проектов/ грантов	Стоимость проектов/ грантов (тыс. долл. США)	Средняя стоимость проектов/грантов (тыс. долл. США)	Количество проектов/ грантов	Стоимость пересмотренных проектов/грантов (тыс. долл. США)	Средняя стоимость пересмотренных проектов/грантов (тыс. долл. США)	тыс. долл. США		
2020 год									
Государства-члены ^b	70	30 909	442	382	32 761	86	63 670	44,5%	
Глобальный экологический фонд (ГЭФ)	34	13 529	398	171	(1 730)	(10)	11 799	8,2%	
Монреальский протокол (МСФ)	64	16 459	257	268	(556)	(2)	15 903	11,1%	
Европейский союз (ЕС)	4	8 763	2 191	37	21 565	583	30 328	21,2%	
Другие страны ^c	6	4 860	810	18	2 580	143	7 440	5,2%	
РПТС и СРА ^d	49	3 057	62	205	1 184	6	4 241	3,0%	
Учреждения Организации Объединенных Наций ^e	18	3 487	194	32	3 610	113	7 097	5,0%	
Другие доноры, МФУ и частный сектор ^f	11	2 260	205	22	291	13	2 551	1,8%	
Всего	256	83 324	325	1 135	59 705	53	143 029		
2019 год									
Государства-члены ^b	104	47 520	457	405	23 178	57	70 698	45,7%	
Глобальный экологический фонд (ГЭФ)	18	28 615	1 590	194	(400)	(2)	28 215	18,2%	
Монреальский протокол (МСФ)	56	18 469	330	256	(2 402)	(9)	16 067	10,4%	
Европейский союз (ЕС)	16	22 746	1 422	24	2 428	101	25 174	16,3%	
Другие страны ^c	1	585	585	17	1 913	113	2 498	1,6%	
РПТС и СРА ^d	71	3 884	55	182	946	5	4 830	3,1%	
Учреждения Организации Объединенных Наций ^e	10	3 722	372	32	2 088	65	5 810	3,8%	
Другие доноры, МФУ и частный сектор ^f	6	831	139	22	598	27	1 429	0,9%	
Всего	282	126 372	448	1 132	28 349	25	154 721		

^a Мероприятия в области технического сотрудничества включают Специальные ресурсы для Африки (СРА), чистые ассигнования на которые в 2020 году составили 0,5 млн долл. США.

^b Нынешние государства-члены, включая Фонд промышленного развития (ФПР) и целевые фонды, в том числе фонды третьих сторон, самофинансируемые, тематические и партнерские целевые фонды из Германии, Испании, Китая, Перу, Российской Федерации и Финляндии.

- ∞
- ^c Другие страны, включая бывшие государства-члены, остаточные средства Фонда промышленного развития и целевые фонды, в том числе фонды третьих сторон и самофинансируемые фонды.
 - ^d Регулярная программа технического сотрудничества (РПТС) и Специальные ресурсы для Африки (СРА).
 - ^e Все учреждения Организации Объединенных Наций, включая финансирование от других доноров, таких как ГЭФ и ЕС, по линии сквозных соглашений.
 - ^f Включая неправительственные структуры, международные финансовые учреждения (МФУ) и структуры частного сектора.
- Примечание.* Суммы в скобках указывают на сокращение финансирования после закрытия проектов/грантов.

Таблица 3В
 Мероприятия в области технического сотрудничества^а: чистые утвержденные ассигнования
 по проектам/грантам в 2020 году в разбивке по партнерам по финансированию и географическим регионам
 (в тыс. долл. США)

Основные партнеры по финансированию	Африка (исключая арабские государства Африки) ^а	Арабские государства Африки	Азия и район Тихого океана (исключая арабские государства Западной Азии)	Арабские государства Западной Азии	Европа и Центральная Азия	Латинская Америка и Карибский бассейн	Глобальные и межрегиональные проекты ^б	Всего
Государства-члены ^б	9 992	4 997	7 849	2 242	2 828	7 390	28 372	63 670
Глобальный экологический фонд (ГЭФ)	5 340	50	4 699	50	(211)	1 433	438	11 799
Монреальский протокол (МСФ)	740	358	11 425	895	1 026	1 515	(56)	15 903
Европейский союз (ЕС)	15 239	(18)	1 099	24	218	(208)	13 974	30 328
Другие страны ^с	786	2 659	1	0	0	0	3 994	7 440
РПТС и СРА ^д	752	31	564	195	231	101	2 367	4 241
Учреждения Организации Объединенных Наций ^е	1 702	1 431	168	992	468	1 039	1 297	7 097
Другие доноры, МФУ и частный сектор ^ф	1 638	375	238	310	0	(190)	180	2 551
Итого	36 189	9 883	26 043	4 708	4 560	11 080	50 566	143 029
Итого, Африка	46 072							
Итого, арабские государства	14 591							

^а Мероприятия в области технического сотрудничества включают Специальные ресурсы для Африки (СРА), чистые ассигнования на которые в 2020 году составили 0,5 млн долл. США.

^б Нынешние государства-члены, включая Фонд промышленного развития (ФПР) и целевые фонды, в том числе фонды третьих сторон, самофинансируемые, тематические и партнерские целевые фонды из Германии, Испании, Китая, Перу, Российской Федерации и Финляндии.

^с Другие страны, включая бывшие государства-члены, остаточные средства Фонда промышленного развития и целевые фонды, в том числе фонды третьих сторон и самофинансируемые фонды.

^д Регулярная программа технического сотрудничества (РПТС) и Специальные ресурсы для Африки (СРА).

^е Все учреждения Организации Объединенных Наций, включая финансирование от других доноров, таких как ГЭФ и ЕС, по линии сквозных соглашений.

^ф Включая неправительственные структуры, международные финансовые учреждения (МФУ) и структуры частного сектора.

Примечание. Суммы в скобках указывают на сокращение финансирования после закрытия проектов/грантов.

Таблица 4
*Расходы на мероприятия в области технического сотрудничества^a в 2019 и 2020 годах
 в разбивке по партнерам по финансированию и компонентам проектов
 (в тыс. долл. США)*

<i>Основные партнеры по финансированию</i>	<i>Персонал по проектам (тыс. долл. США)</i>	<i>Субподряды (тыс. долл. США)</i>	<i>Стипендии и обучение (тыс. долл. США)</i>	<i>Оборудование (тыс. долл. США)</i>	<i>Прочие расходы (тыс. долл. США)</i>	<i>Итого (тыс. долл. США)</i>
2020 год						
Государства-члены ^b	27 082	19 562	1 205	6 479	2 516	56 844
Глобальный экологический фонд (ГЭФ)	10 183	36 397	492	8 169	885	56 126
Монреальский протокол (МСФ)	2 452	17 322	389	3 037	153	23 353
Европейский союз (ЕС)	10 298	10 002	548	4 405	682	25 935
Другие страны ^c	1 724	1 730	391	(66)	110	3 889
РПТС и СРА ^d	2 738	562	56	20	131	3 507
Учреждения Организации Объединенных Наций ^e	2 221	3 120	150	295	288	6 074
Другие доноры, МФУ и частный сектор ^f	366	1 533	(6)	27	25	1 945
Всего	57 064	90 228	3 225	22 366	4 790	177 673
%	32,1%	50,8%	1,8%	12,6%	2,7%	
2019 год						
Государства-члены ^b	31 471	13 785	5 753	8 035	2 553	61 597
Глобальный экологический фонд (ГЭФ)	12 579	31 671	1 434	8 649	917	55 250
Монреальский протокол (МСФ)	4 016	22 473	693	6 836	190	34 208
Европейский союз (ЕС)	8 240	7 872	1 237	3 205	775	21 329
Другие страны ^c	2 487	1 777	872	323	283	5 742
РПТС и СРА ^d	3 772	495	373	18	142	4 800
Учреждения Организации Объединенных Наций ^e	2 349	1 965	766	241	158	5 479
Другие доноры, МФУ и частный сектор ^f	824	551	355	2	122	1 854
Всего	65 738	80 589	11 483	27 309	5 140	190 259
%	34,6%	42,4%	6,0%	14,4%	2,7%	

^a Мероприятия в области технического сотрудничества включают Специальные ресурсы для Африки (СРА), расходы по которым в 2020 году составили 0,2 млн долл. США.

^b Нынешние государства-члены, включая Фонд промышленного развития (ФПР) и целевые фонды, в том числе фонды третьих сторон, самофинансируемые, тематические и партнерские целевые фонды из Германии, Испании, Китая, Перу, Российской Федерации и Финляндии.

- ^c Другие страны, включая бывшие государства-члены, остаточные средства Фонда промышленного развития и целевые фонды, в том числе фонды третьих сторон и самофинансируемые фонды.
- ^d Регулярная программа технического сотрудничества (РПТС) и Специальные ресурсы для Африки (СРА).
- ^e Все учреждения Организации Объединенных Наций, включая финансирование от других доноров, таких как ГЭФ и ЕС, по линии сквозных соглашений.
- ^f Включая неправительственные структуры, международные финансовые учреждения (МФУ) и структуры частного сектора.

Таблица 5
Расходы на мероприятия в области технического сотрудничества^а в 2020 году
в разбивке по тематическим областям и географическим регионам
(в тыс. долл. США)

	<i>Африка (исключая арабские государства Африки)</i>	<i>Арабские государства Африки</i>	<i>Азия и район Тихого океана (исключая арабские государства Западной Азии)</i>	<i>Арабские государства Западной Азии</i>	<i>Европа и Центральная Азия</i>	<i>Латинская Америка и Карибский бассейн</i>	<i>Глобальные и межрегиональные проекты</i>	<i>Всего</i>	<i>%</i>
Обеспечение всеобщего процветания	17 116	8 649	4 384	2 170	152	1 867	880	35 218	19,8%
Повышение экономической конкурентоспособности	7 479	971	3 510	1 669	1 273	3 408	9 617	27 927	15,7%
Охрана окружающей среды	12 019	6 450	45 024	2 060	11 220	12 539	18 586	107 898	60,7%
Межсекторальные услуги	1 115	154	492	357	289	240	3 983	6 630	3,7%
Итого	37 729	16 224	53 410	6 256	12 934	18 054	33 066	177 673	
Итого, Африка	53 953								
Итого, арабские государства	22 480								

^а Мероприятия в области технического сотрудничества включают Специальные ресурсы для Африки (СРА), расходы по которым в 2020 году составили 0,2 млн долл. США.

Таблица 6
*Расходы на мероприятия в области технического сотрудничества^а
 в разбивке по географическим регионам, 2017–2020 годы
 (в тыс. долл. США)*

Регион	2017 год	2018 год	2019 год	2020 год
Африка (исключая арабские государства Африки)				
Страновые проекты	40 209	39 713	36 185	34 391
Региональные проекты	13 536	7 444	6 380	3 338
Итого	53 745	47 157	42 565	37 729
Арабские государства Африки				
Страновые проекты	14 527	14 615	16 871	16 288
Региональные проекты	2 060	1 404	799	64
Итого	16 587	16 019	17 670	16 224
Азия и район Тихого океана (исключая арабские государства Западной Азии)				
Страновые проекты	56 967	53 844	52 410	50 832
Региональные проекты	2 351	1 846	3 612	2 578
Итого	59 318	55 690	56 022	53 410
Арабские государства Западной Азии				
Страновые проекты	8 508	6 789	9 473	5 254
Региональные проекты	2 144	2 324	2 443	1 002
Итого	10 652	9 113	11 916	6 256
Европа и Центральная Азия				
Страновые проекты	12 323	12 305	8 576	7 369
Региональные проекты	982	4 147	5 559	5 565
Итого	13 305	16 452	14 135	12 934
Латинская Америка и Карибский бассейн				
Страновые проекты	12 786	9 880	13 459	13 861
Региональные проекты	2 521	2 904	3 141	4 193
Итого	15 307	12 784	16 600	18 054
Глобальные и межрегиональные проекты	36 872	32 449	31 351	33 066
Всего	205 786	189 664	190 259	177 673

^а Мероприятия в области технического сотрудничества включают Специальные ресурсы для Африки (СРА), расходы по которым в 2020 году составили 0,2 млн долл. США.

Таблица 7
Расходы на мероприятия в области технического сотрудничества^а в 2020 году
в разбивке по географическим регионам
(в тыс. долл. США)

	Африка (исключая арабские государства Африки)		Арабские государства Африки		Азия и район Тихого океана (исключая арабские государства Западной Азии)		Арабские государства Западной Азии		Европа и Центральная Азия		Латинская Америка и Карибский бассейн		Глобальные и межрегиональные проекты		Всего	
	(тыс. долл. США)	%	(тыс. долл. США)	%	(тыс. долл. США)	%	(тыс. долл. США)	%	(тыс. долл. США)	%	(тыс. долл. США)	%	(тыс. долл. США)	%	(тыс. долл. США)	%
А. По основным партнерам по финансированию																
Государства-члены ^б	11 300	30,0%	5 870	36,2%	7 549	14,1%	3 840	61,4%	1 860	14,4%	6 980	38,7%	19 445	58,8%	56 844	32,0%
Глобальный экологический фонд (ГЭФ)	9 915	26,3%	2 146	13,2%	27 713	51,9%	(14)	-0,2%	9 792	75,7%	6 226	34,5%	348	1,1%	56 126	31,6%
Монреальский протокол (МСФ)	875	2,3%	3 609	22,2%	14 579	27,3%	1 028	16,4%	843	6,5%	2 424	13,4%	(5)	0,0%	23 353	13,1%
Европейский союз (ЕС)	10 679	28,3%	1 948	12,0%	3 152	5,9%	795	12,7%	87	0,7%	1 168	6,5%	8 106	24,5%	25 935	14,6%
Другие страны ^с	1 196	3,2%	1 847	11,4%	-	0,0%	-	0,0%	-	0,0%	-	0,0%	846	2,6%	3 889	2,2%
РПТС и СРА ^д	479	1,3%	65	0,4%	398	0,7%	120	0,4%	110	0,9%	244	1,4%	2 091	6,3%	3 507	2,0%
Учреждения Организации Объединенных Наций ^е	2 204	5,8%	492	3,0%	20	0,0%	237	0,1%	242	1,9%	998	5,5%	1 881	5,7%	6 074	3,4%
Другие доноры, МФУ и частный сектор ^ф	1 081	2,9%	247	1,5%	(1)	0,0%	250	0,2%	-	0,0%	14	0,1%	354	1,1%	1 945	1,1%
Итого	<u>37 729</u>		<u>16 224</u>		<u>53 410</u>		<u>6 256</u>		<u>12 934</u>		<u>18 054</u>		<u>33 066</u>		<u>177 673</u>	
Итого, Африка	53 953	30,4%														
Итого, арабские государства	22 480	12,7%														
В. По компонентам проектов																
Персонал по проектам	14 675	38,9%	5 732	35,3%	9 320	17,4%	3 111	49,7%	2 979	23,0%	5 825	32,3%	15 422	46,6%	57 064	32,1%
Субподряды	14 595	38,7%	6 592	40,6%	38 865	72,8%	1 760	28,1%	3 930	30,4%	8 187	45,3%	16 299	49,3%	90 228	50,8%
Стипендии и обучение	468	1,2%	1 039	6,4%	787	1,5%	220	3,5%	139	1,1%	438	2,4%	134	0,4%	3 225	1,8%
Оборудование	6 431	17,0%	2 482	15,3%	3 728	7,0%	851	13,6%	5 595	43,3%	2 914	16,1%	365	1,1%	22 366	2,7%
Прочие расходы	1 560	4,1%	379	2,3%	710	1,3%	314	5,0%	291	2,2%	690	3,8%	846	2,6%	4 790	2,7%
Итого	<u>37 729</u>		<u>16 224</u>		<u>53 410</u>		<u>6 256</u>		<u>12 934</u>		<u>18 054</u>		<u>33 066</u>		<u>177 673</u>	

^а Мероприятия в области технического сотрудничества включают Специальные ресурсы для Африки (СРА), расходы по которым в 2020 году составили 0,2 млн долл. США.

^б Нынешние государства-члены, включая Фонд промышленного развития (ФПР) и целевые фонды, в том числе фонды третьих сторон, самофинансируемые, тематические и партнерские целевые фонды из Германии, Испании, Китая, Перу, Российской Федерации и Финляндии.

^с Другие страны, включая бывшие государства-члены, остаточные средства Фонда промышленного развития и целевые фонды, в том числе фонды третьих сторон и самофинансируемые фонды.

^d Регулярная программа технического сотрудничества (РПТС) и Специальные ресурсы для Африки (СРА).

^e Все учреждения Организации Объединенных Наций, включая финансирование от других доноров, таких как ГЭФ и ЕС, по линии сквозных соглашений.

^f Включая неправительственные структуры, международные финансовые учреждения (МФУ) и структуры частного сектора.

Примечание. Суммы в скобках указывают на сокращение финансирования после закрытия проектов/грантов.

Таблица 8
*Расходы по регулярному и оперативному бюджетам в 2020 году
 в разбивке по программам и статьям расходов
 (в тыс. евро)*

Программа	1	2	3	4	5	6	7
	Расходы по персоналу	Консультанты	Совещания	Путевые расходы	Регулярная программа ТС ^а (РПТС)	Прочие	Всего за 2020 год
Расходы							
А. ДИРЕКТИВНЫЕ ОРГАНЫ							
A.1	Совещания директивных органов	0,7	0,0	0,0	0,0	864,1	864,8
A.2	Секретариат директивных органов и сношения с государствами-членами	810,2	3,3	0,0	3,5	1,9	818,9
	Итого	810,9	3,3	0,0	3,5	866,0	1 683,7
В. ИСПОЛНИТЕЛЬНОЕ РУКОВОДСТВО И СТРАТЕГИЧЕСКОЕ УПРАВЛЕНИЕ							
V.1	Исполнительное руководство и стратегическое управление	2 839,5	23,3	0,0	26,2	393,8	3 282,8
V.2	Оценка	952,5	0,0	0,0	0,0	0,4	952,9
V.3	Юридические услуги	675,4	0,0	0,0	0,0	0,1	675,5
V.4	Внутренняя ревизия и расследования	911,2	10,4	0,0	1,3	0,5	923,4
V.5	Этика и подотчетность	117,6	0,0	0,0	0,0	0,1	117,7
V.6	Консультативный комитет по ревизии	0,0	19,0	0,0	0,0	0,0	19,0
	Итого	5 496,2	52,7	0,0	27,5	394,9	5 971,3
С. ТЕМАТИЧЕСКИЕ ПРИОРИТЕТЫ							
C.1	Обеспечение всеобщего процветания	10 080,9	15,5	0,0	11,1	1 983,1	12 109,6
C.2	Повышение экономической конкурентоспособности	7 711,2	5,4	0,0	3,6	842,9	8 565,1
C.3	Охрана окружающей среды	10 972,7	406,5	0,0	74,9	1 030,3	12 524,3
C.4	Межсекторальные услуги	5 891,8	148,1	5,5	51,1	420,2	6 775,4
C.5	Поддержка оперативной деятельности на местах	2 358,0	11,8	0,0	39,4	2 196,7	4 605,9
	Итого	37 014,6	587,3	5,5	180,1	4 115,0	44 580,3
Д. ДЕЯТЕЛЬНОСТЬ ПО КОРПОРАТИВНОМУ УПРАВЛЕНИЮ							
D.1	Управление людскими ресурсами и учет гендерного фактора	2 758,0	26,5	0,0	0,6	0,1	2 785,2
D.2	Финансовые службы	3 616,2	3,2	0,0	0,0	15,2	3 634,6
D.3	Закупки и материально-техническое обеспечение	2 717,1	0,0	0,0	0,3	317,3	3 034,7
D.4	Информационно-коммуникационные технологии	2 455,1	0,3	0,0	1,4	1 602,2	4 059,0
D.5	Руководство и управление	678,4	25,0	0,0	4,0	0,4	707,8
	Итого	12 224,8	55,0	0,0	6,3	1 935,2	14 221,3
F.1	КОСВЕННЫЕ РАСХОДЫ	3 654,3	0,0	0,0	0,0	9 599,1	13 253,4
	Всего, расходы	59 200,8	698,3	5,5	217,4	15 473,0	79 710,0
Поступления							
C.5	Взносы правительств на покрытие расходов отделений на местах	0,0	0,0	0,0	0,0	140,6	140,6
	Различные поступления	0,0	0,0	0,0	0,0	1 193,3	1 193,3
	Всего, поступления	0,0	0,0	0,0	0,0	1 333,9	1 333,9
	Всего, чистый объем	59 200,7	698,3	5,5	217,5	14 139,1	78 376,1
Е. ЭКСПЛУАТАЦИЯ ЗДАНИЙ							
E.1	Общая эксплуатация зданий	8 154,5	16,6	0,0	0,1	15 448,6	23 619,8
E.2	Совместная эксплуатация зданий	327,9	0,0	0,0	0,0	778,6	1 106,5
	Всего, расходы	8 482,4	16,6	0,0	0,1	16 227,2	24 726,3

Просьба принять к сведению, что общие расходы на Службу эксплуатации зданий распределяются между всеми пользователями и указанные выше расходы полностью возмещаются. Чистая доля расходов ЮНИДО указана выше в рамках программы F.

Отчет составлен с использованием данных SAP за 2020 год без учета 2021 года.

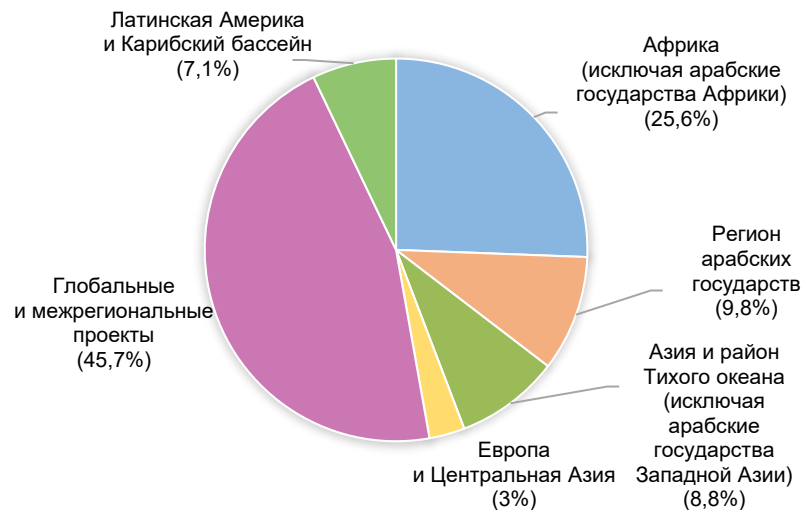
^a Сумма всех ассигнований за 2020 год, которые были переведены на специальный счет РПТС.

ДОБАВЛЕНИЕ В

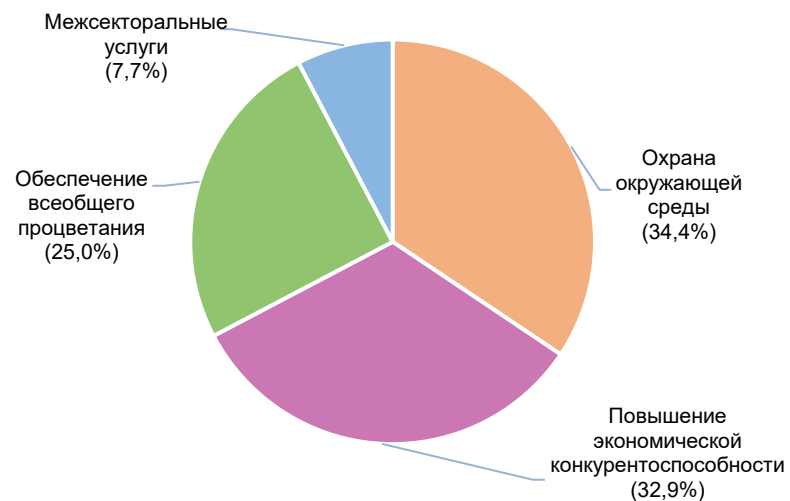
УТВЕРЖДЕННЫЕ АССИГНОВАНИЯ ПО ПРОЕКТАМ, ФИНАНСИРУЕМЫМ ЗА СЧЕТ ДОБРОВОЛЬНЫХ ВЗНОСОВ

Взносы правительств: чистая стоимость утвержденных проектов в 2020 году^{a,b}

По географическим регионам



По тематическим областям



Регион	(тыс. долл. США)	%	Тематическая область	(тыс. долл. США)	%
Африка (исключая арабские государства Африки)	26 018	25,6%	Повышение экономической конкурентоспособности	33 395	32,9%
Регион арабских государств	9 904	9,8%	Обеспечение всеобщего процветания	25 339	25,0%
Азия и район Тихого океана (исключая арабские государства Западной Азии)	8 949	8,8%	Межсекторальные услуги	7 816	7,7%
Европа и Центральная Азия	3 047	3,0%	Охрана окружающей среды	34 889	34,4%
Глобальные и межрегиональные проекты	46 339	45,7%			
Латинская Америка и Карибский бассейн	7 182	7,1%			
ИТОГО	101 439	100%	ИТОГО	101,439	100%

^a Включая проекты, финансируемые государствами-членами, Европейским союзом и другими странами в рамках Фонда промышленного развития (ФПР) и целевых фондов, в том числе фондов третьих сторон, самофинансируемых, тематических и партнерских фондов (например, Германии, Испании, Китая, Перу, Российской Федерации и Финляндии).

^b Включая программу ассоциированных экспертов/младших сотрудников категории специалистов (МСКС) (1,1 млн долл. США).

ДОБАВЛЕНИЕ С

ТЕХНИЧЕСКАЯ ПОМОЩЬ НАИМЕНЕЕ РАЗВИТЫМ СТРАНАМ

Таблица 1. Расходы^а в 2020 году в разбивке по странам и партнерам по финансированию
(в тыс. долл. США)

	Государства-члены ^b	Глобальный экологический фонд (ГЭФ)	Монреальский протокол (МСФ)	Европейский союз (ЕС)	Другие страны ^c	РПТС ^d и СРА	Учреждения ООН ^e	Другие доноры, МФУ и частный сектор ^f	Всего
Африка									
Ангола	-	195	-	-	-	-	-	-	195
Бенин	-	-	-	-	-	-	(22)	-	(22)
Буркина-Фасо	-	427	51	-	-	-	-	-	478
Бурунди	(3)	175	81	-	-	-	-	-	253
Гамбия	-	320	8	3	-	-	-	-	331
Гвинея	47	(17)	-	870	-	30	588	-	1 518
Гвинея-Бисау	4	-	9	447	-	9	-	-	469
Демократическая Республика Конго	103	158	-	-	-	-	-	225	486
Замбия	368	-	15	-	-	-	-	-	383
Коморские Острова	-	-	-	-	-	2	-	-	2
Лесото	-	-	-	-	-	-	-	-	0
Либерия	355	-	-	2 563	-	-	-	-	2 918
Мавритания	-	-	-	-	-	35	-	-	35
Мадагаскар	-	524	2	3	-	44	160	-	733
Малави	-	-	9	-	-	-	-	-	9
Мали	-	-	-	-	-	-	201	-	201
Мозамбик	372	430	-	695	-	-	-	-	1 497
Нигер	-	-	40	-	-	-	-	-	40
Объединенная Республика Танзания	(4)	486	42	-	-	-	226	-	750
Руанда	28	121	8	-	-	-	(1)	-	156
Сан-Томе и Принсипи	169	532	-	-	-	-	-	-	701
Сенегал	807	2 065	10	-	222	(1)	22	-	3 125
Сьерра-Леоне	16	(50)	5	602	-	-	-	-	573
Того	-	-	39	-	-	-	106	-	145
Уганда	354	241	4	-	-	(4)	-	-	595
Центральноафриканская Республика	-	(50)	-	-	-	-	-	-	(50)
Чад	-	-	-	-	-	-	-	-	0
Экваториальная Гвинея	-	-	18	-	-	-	-	210	228

	Государства-члены ^b	Глобальный экологический фонд (ГЭФ)	Монреальский протокол (МСФ)	Европейский союз (ЕС)	Другие страны ^c	РПТС ^d и СРА	Учреждения ООН ^e	Другие доноры, МФУ и частный сектор ^f	Всего
Эритрея	-	-	-	-	-	-	-	-	0
Эфиопия	5 260	-	58	1 894	(2)	9	-	-	7 219
Южный Судан	270	33	-	660	975	(1)	620	-	2 557
Итого — Африка	8 146	5 590	399	7 737	1 195	123	1 900	435	25 525
Арабские государства Африки									
Сомали	2 237	-	6	-	-	-	100	-	2 343
Судан	768	-	1 057	825	(150)	39	15	309	2 863
Итого — арабские государства Африки	3 005	0	1 063	825	(150)	39	115	309	5 206
Азия и район Тихого океана									
Афганистан	48	234	31	-	-	(1)	-	-	312
Бангладеш	-	102	-	-	-	5	-	-	107
Бутан	-	-	-	-	-	-	-	-	0
Камбоджа	350	336	-	744	-	-	20	4	1 454
Лаосская Народная Демократическая Республика	-	682	-	-	-	-	-	-	682
Мьянма	498	342	2	-	-	33	-	-	875
Непал	25	(1)	-	-	-	1	-	-	25
Вануату	-	-	-	-	-	4	-	-	4
Итого — Азия и район Тихого океана	921	1 695	33	744	0	42	20	4	3 459
Латинская Америка и Карибский бассейн									
Гаити	-	-	-	-	-	-	-	-	0
Итого — Латинская Америка и Карибский бассейн	-	-	-	-	-	-	-	-	0
Арабские государства Западной Азии									
Йемен	-	(19)	-	-	-	-	-	-	(19)
Итого — арабские государства Западной Азии	-	(19)	-	-	-	-	-	-	(19)
Всего	12 072	7 266	1 495	9 306	1 045	204	2 035	748	34 171

^a Мероприятия по техническому сотрудничеству включают Специальные ресурсы для Африки (СРА), расходы из которых в 2020 году составили 0,2 млн долл. США.

^b Нынешние государства-члены включают Фонд промышленного развития (ФПР) и целевые фонды, в том числе третьих сторон, самофинансируемые, тематические и партнерские целевые фонды для Германии, Китая, Перу, Российской Федерации, Испании и Финляндии.

^c Другие страны включают бывшие государства-члены, остаточные средства Фонда промышленного развития (ФПР) и целевые фонды, в том числе третьих сторон и самофинансируемые.

^d Регулярная программа технического сотрудничества и Специальные ресурсы для Африки.

^e Объединены все учреждения Организации Объединенных Наций, включая финансирование от других доноров, таких как ГЭФ и ЕС, по линии сквозных соглашений.

^f Включая неправительственные структуры, структуры международных финансовых учреждений и частного сектора.

Примечание. Суммы в скобках указывают на сокращение финансирования после закрытия проектов/грантов.

Таблица 2. Чистые утвержденные ассигнования по проектам в 2020 году^а
в разбивке по странам и партнерам по финансированию
(в тыс. долл. США)

	Государства-члены ^b	Глобальный экологический фонд (ГЭФ)	Монреальский протокол (МСФ)	Европейский союз (ЕС)	Другие страны ^c	РПТС ^d и СРА	Учреждения ООН ^e	Другие доноры, МФУи частный сектор ^f	Всего
Африка									
Ангола	-	-	-	-	-	-	-	-	0
Бенин	-14	-	7	-	-	-	-30	-	-37
Буркина-Фасо	-	-36	-	-	-	-	-	-	-36
Бурунди	-	-	10	-	-	-	-	-	10
Гамбия	-	-216	90	736	-	-4	-	-	606
Гвинея	-	-	135	8	-	55	427	-	625
Гвинея-Бисау	-	-	-	1 405	-	-2	-	-	1 403
Демократическая Республика Конго	-319	-	-	-	-	57	-	271	9
Замбия	614	-	50	-	-	25	-	-	689
Коморские Острова	-	-	-	-	-	23	-	-	23
Либерия	1 970	-	-	4 732	-	-	-	-	6 702
Мавритания	-	-	-	-	-	-2	-	-	-2
Мадагаскар	-11	150	-	-1	-	-6	159	-	291
Малави	-	-	100	-	-	-	-	-	100
Мали	-	-	-	-	-	-	-61	-	-61
Мозамбик	20	-	-	1 943	-	-	-	-	1 963
Нигер	-	-	89	-	-	29	-	-	118
Объединенная Республика Танзания	-5	-	-	-	-	-	142	-	137
Руанда	61	-	70	-	-	-1	-13	-	117
Сан-Томе и Принсипи	46	-	-	-	-	-	-	-	46
Сенегал	1 833	80	70	-	792	-1	-	-	2 774
Сьерра-Леоне	-	200	-	1 105	-	-	-	-	1 305
Того	-	-	-	-	-	-	106	-	106
Уганда	96	-	63	-	-	-	-	-	159
Чад	-	-	-	-	-	-	-	-	0
Экваториальная Гвинея	-	-	10	-	-	-	-	241	251
Эритрея	-	-	10	-	-	-	-	-	10
Эфиопия	3 626	100	-	-17	-5	-11	-	-	3 693
Южный Судан	-	50	-	964	-	-	975	-	1 989
Итого — Африка	7 917	328	704	10 875	787	162	1 705	512	22 990
Арабские государства Африки									
Сомали	1 527	-	-	-	-	-	790	-	2 317
Судан	95	-	30	10	-	-4	-1	413	543
Итого — арабские государства Африки	1 622	-	30	10	-	-4	789	413	2 860

	Государства-члены ^b	Глобальный экологический фонд (ГЭФ)	Монреальский протокол (МСФ)	Европейский союз (ЕС)	Другие страны ^c	РПТС ^d и СРА	Учреждения ООН ^e	Другие доноры, МФУи частный сектор ^f	Всего
Азия и район Тихого океана									
Афганистан	-	1 320	118	-	-	51	-	-	1 489
Бангладеш	-	-	-	-	-	23	-	-	23
Бутан	509	-	-	-	-	-7	-	-	502
Вануату	-	-	-	-	-	23	-	-	23
Камбоджа	438	-492	-	58	1	-	168	197	370
Лаосская Народно-Демократическая Республика	-	-	-	-	-	-	-	-	0
Мьянма	300	3 985	-	-	-	35	-	-	4 320
Непал	245	-13	-	-	-	104	-	-	336
Итого — Азия и район Тихого океана	1 492	4 800	118	58	1	229	168	197	7 063
Латинская Америка и Карибский бассейн									
Гаити	-	-	-	-	-	-9	-	-	-9
Итого — Латинская Америка и Карибский бассейн	-	-	-	-	-	-9	-	-	-9
Арабские государства Западной Азии									
Йемен	-	-	-100	-	-	-	-	-	-100
Итого — арабские государства Западной Азии	-	-	-100	-	-	-	-	-	-100
Всего	11 031	5 128	752	10 943	788	378	2 662	1 122	32 804

^a Мероприятия по техническому сотрудничеству включают Специальные ресурсы для Африки (СРА), чистые утвержденные ассигнования по которым составили в 2020 году 0,5 млн долл. США.

^b Нынешние государства-члены включают Фонд промышленного развития (ФПР) и целевые фонды, в том числе третьих сторон, самофинансируемые, тематические и партнерские целевые фонды для Германии, Испании, Китая, Перу, Российской Федерации и Финляндии.

^c Другие страны включают бывшие государства-члены, остаточные средства Фонда промышленного развития и целевые фонды, в том числе третьих сторон и самофинансируемые.

^d Регулярная программа технического сотрудничества и Специальные ресурсы для Африки.

^e Объединены все учреждения Организации Объединенных Наций, включая финансирование от других доноров, таких как ГЭФ и ЕС, по линии сквозных соглашений.

^f Включая неправительственные структуры, структуры международных финансовых учреждений и частного сектора.

Примечание. Суммы в скобках указывают на сокращение финансирования после закрытия проектов/грантов.

ДОБАВЛЕНИЕ D
ПРОГРАММИРУЕМЫЕ СРЕДСТВА^a
Чистые ассигнования и расходы в 2020 году

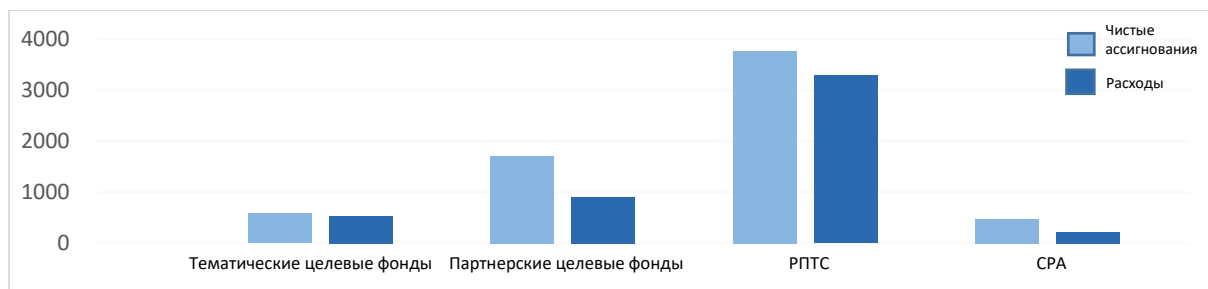
	Чистые ассигнования	Расходы
	(тыс. долл. США)	
Тематические целевые фонды		
Целевой фонд для содействия повышению продовольственной безопасности на основе развития агропредпринимательства и агропромышленности ^b	(59)	238
Целевой фонд по возобновляемым источникам энергии для осуществления производственной деятельности	(40)	1
Целевой фонд по наращиванию потенциала в сфере торговли ^c	46	272
Целевой фонд для обеспечения занятости молодежи	0	(0)
Целевой фонд для Латинской Америки и Карибского бассейна	639	22
ИТОГО	586	533
Партнерские целевые фонды		
Партнерский целевой фонд	(139)	97
Партнерский целевой фонд — Китай	1 871	747
Партнерский целевой фонд — Российская Федерация	(0)	39
Партнерский целевой фонд — Испания	(17)	(2)
Партнерский целевой фонд — Перу	0	33
ИТОГО	1 715	914
Регулярная программа технического сотрудничества (РПТС)		
Повышение экономической конкурентоспособности	451	238
Обеспечение всеобщего процветания	257	305
Охрана окружающей среды	543	1 071
Межсекторальные проблемы	2 514	1 677
ИТОГО	3 766	3 292
Специальные ресурсы для Африки (СРА)	475	216
ИТОГО РПТС и СРА	4 241	3 507

^a Программируемые средства — это нецелевые взносы государств-членов.

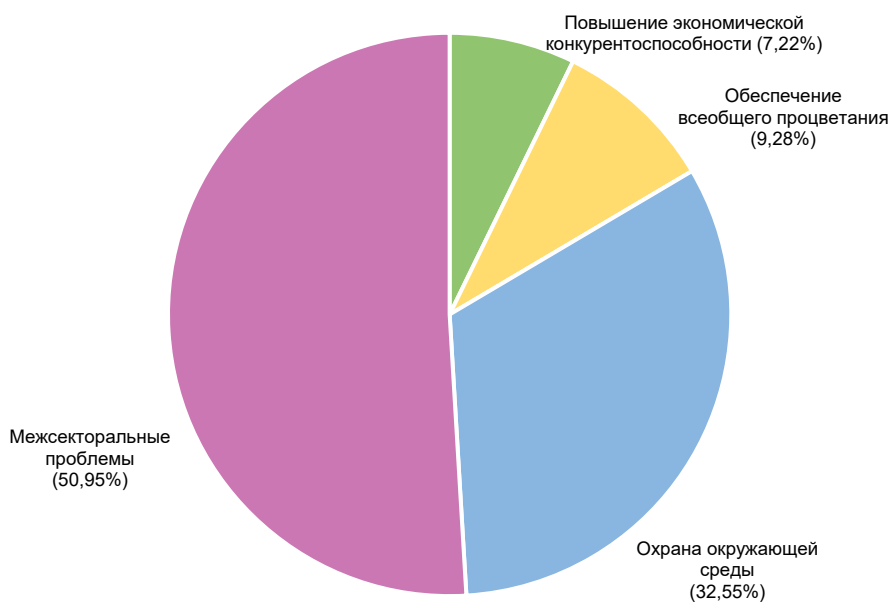
^b Включая средства, предоставленные Финляндией.

^c Включая средства, предоставленные Германией и Финляндией.

Чистые ассигнования и расходы в 2020 году



*Регулярная программа технического сотрудничества
Структура расходов*



ДОБАВЛЕНИЕ Е

ПРОГРАММА СТРАНОВОГО ПАРТНЕРСТВА (ПСП) ПСП НА СТАДИИ РЕАЛИЗАЦИИ

ПСП Камбоджи вступает в этап реализации и предусматривает поддержку усилий по смягчению последствий COVID-19

- ПСП Камбоджи вступила в этап реализации в декабре 2020 года после **подписания документа по программе ПСП** Генеральным директором ЮНИДО и старшим министром промышленности, науки, технологий и инноваций Камбоджи. Официальная церемония подписания была организована с участием старших представителей различных министерств и высокопоставленных представителей международных партнеров по развитию.
- В соответствии с **приоритетной областью ПСП, касающейся диверсификации промышленности за счет создания особых экономических зон и внедрения инноваций**, ЮНИДО провела следующие мероприятия, включая мероприятия по оказанию поддержки правительству в смягчении последствий COVID-19 для промышленного сектора:
 - **начало реализации Программы восстановления агропродовольственных и туристических предприятий**, финансируемой Швейцарским агентством по развитию и сотрудничеству (ШАРС). Эта программа с бюджетом в 1 млн долл. США будет направлена на поддержку активизации деятельности микро-, малых и средних предприятий на основе инновационной деятельности с уделением особого внимания компаниям, возглавляемым женщинами, и занятости женщин;
 - **начало проведения оценки готовности сектора швейной промышленности к реализации проекта «Индустрия 4.0»** с целью определения текущего и прогнозируемого использования новых технологий, цифровизации и автоматизации, их предполагаемого влияния на производство и людские ресурсы, а также соответствующих потребностей в повышении квалификации. Финансируемая Канцелярией координатора-резидента Организации Объединенных Наций (ККРООН), эта совместная оценка ЮНИДО и Международной организации труда (МОТ) послужит основой для национальной стратегии восстановления этого ключевого сектора;
 - **завершение обследования для оценки последствий COVID-19 для малых и средних предприятий (МСП)**. Результаты этого обследования были включены в План оказания социально-экономической помощи (ПСЭП) Организации Объединенных Наций для Камбоджи и соответствующий доклад Группы Организации Объединенных Наций по экономическим последствиям;
 - **проведение экспериментального исследования инфраструктуры качества (ИК) совместно с Министерством иностранных дел и торговли Австралии** в рамках Камбоджийско-австралийской программы создания цепочек добавленной стоимости в сельском хозяйстве. ЮНИДО разработала концептуальную основу для определения недостатков в ИК и необходимых инвестициях.

В рамках **приоритетной области ПСП, касающейся развития агропромышленных производственно-сбытовых цепочек**, ЮНИДО оказывала правительству поддержку в **разработке и принятии новых стандартов продовольственной безопасности**, в частности для сектора рыболовства. Эта поддержка включала разработку Национального плана действий по контролю и инспекции качества и безопасности рыбы и рыбопродуктов (2020–2024 годы), наращивание потенциала Национального управления рыбного хозяйства и других регулирующих органов, а также гендерный анализ на рыбообработывающих предприятиях.

Вклад ПСП Эфиопии в развитие агропромышленности (2015–2020 годы)

ПСП Эфиопии - Ключевые показатели эффективности	
Переработка сельхозпродукции	
Показатели	Вклад в достижение ЦУР
 <p>В 4 региональных штатах (Тыграй, Амхара, Оромия и Штате народов и народностей Юга) на 70% завершено строительство 4 экспериментальных комплексных агропромышленных парков (КААП).</p>  <p>Создание около 20 000 рабочих мест на объектах КААП.</p>  <p>В 2020 году на развитие КААП от международных партнеров по развитию было мобилизовано 122,8 млн долл. США и от правительства Эфиопии 330 млн долл. США.</p>  <p>Были зарегистрированы 203 частные компании для начала предпринимательской деятельности в рамках КААП; 12 компаний уже работают.</p>  <ul style="list-style-type: none"> • Проведены 5 исследований цепочек создания стоимости и 7 стратегических анализов и анализов бизнес-планов • Оказана поддержка функционированию 7 цепочек создания стоимости • Во время пандемии COVID-19 сохранено 13 000 рабочих мест; соответствующими выгодами воспользовались 17 600 мелких фермеров и женщин-производителей рыбной продукции • Свое производство модернизировали 2 фермерских союза и 5 кооперативов • 3 продукта получили доступ на рынки (авокадо, кукурузное масло, мед) 	<ul style="list-style-type: none"> • Создание рабочих мест для сельской молодежи и сельских женщин • Трудоустройство молодежи и женщин на несельскохозяйственных объектах, где они получают более высокие доходы и обучаются новым навыкам • Современная промышленная инфраструктура, экопарки, зеленые отрасли, привлечение предприятий, обладающих технологиями и ноу-хау. • Отечественные и иностранные фирмы, участвующие в совместных предприятиях и партнерствах и пользующиеся поддержкой партнеров по развитию. 

ПСП Эфиопии как многостороннее партнерство в целях обеспечения ВУПР

ПСП Эфиопии - Резюме	
Показатели	Вклад в достижение ЦУР
 <p>Более 20 заинтересованных сторон, включая правительственные учреждения, международные организации и партнеров по развитию, установили партнерские отношения с ЮНИДО в рамках ПСП.</p>	<p>Партнерство с участием многих заинтересованных сторон, в результате которого были осуществлены значительные инвестиции в развитие промышленной инфраструктуры и укрепление институционального потенциала.</p> 
 <p>В общей сложности более 1,91 млрд долл. США было мобилизовано по линии государственного и частного финансирования для поддержки развития промышленной инфраструктуры и наращивания институционального потенциала (в совокупности за период 2015-2020 годов); включая портфель проектов ЮНИДО по техническому сотрудничеству и привлеченные финансовые средства).</p>	

Поддержка, оказываемая правительству в рамках ПСП Марокко в области смягчения последствий COVID-19

- ЮНИДО и Африканский банк развития (АБР) оказали помощь Национальной федерации марокканских агропредприятий в оценке **социально-экономических последствий пандемии для агропищевой промышленности**. Эта помощь будет способствовать разработке стратегии, направленной на повышение эффективности мер реагирования и плана восстановления Марокко, особенно в отношении МСП. Данная инициатива была разработана при общей координации министерства промышленности, торговли и зеленой и цифровой экономики в рамках агропромышленного компонента ПСП;
- осуществление совместного проекта ЮНИДО, Всемирной организации здравоохранения (ВОЗ) и Фонда Организации Объединенных Наций в области народонаселения (ЮНФПА), финансируемого Многосторонним партнерским целевым фондом Организации Объединенных Наций по реагированию и восстановлению в связи с кризисом COVID-19. Этот проект направлен на обеспечение непрерывности основных услуг первичной медико-санитарной помощи и больничного обслуживания для наиболее уязвимых слоев населения, а также на разработку профилактических и гигиенических мер для основных не связанных со здравоохранением секторов во время пандемии COVID-19. ЮНИДО занимается реализацией компонента, направленного на профилактику инфекции на рабочем месте для работников, находящихся на переднем крае борьбы с ней;
- завершение работы над **руководством по оцифровке данных о МСП** в целях преодоления трудностей, связанных с пандемией, в рамках компонента ПСП, касающегося электронной торговли.

Предоставления в рамках ПСП Перу консультаций по вопросам политики, способствующих:

- Реализации **Национальной стратегии развития промышленных парков** (утвержденной правительством Перу в 2020 году)
 - В течение 2020 года ЮНИДО провела, в частности, следующие исследования в поддержку осуществления стратегии: i) разработка предложений по политике в отношении устойчивой промышленной зоны в Кальяо; ii) оценка и предложение нормативной базы для устойчивых

промышленных зон (завершены на 90 процентов); и iii) разработка финансовых и нефинансовых механизмов и стимулов для более чистого производства в устойчивых промышленных зонах.

- Осуществлению **Национального плана развития экономики замкнутого цикла в промышленности** (утвержден правительством Перу в 2020 году)
 - В 2020 году ЮНИДО разработала руководящие принципы управления отходами электрического и электронного оборудования и их утилизации.
- Разработке **Национальной политики промышленного развития** (начата в 2020 году, продолжается в настоящее время)
- Учету **гендерных аспектов** в политике и уделение повышенного внимания **зеленой промышленной политике** (имеющей общий характер, на постоянной основе)
 - ЮНИДО провела оценку учета гендерных аспектов в рамках зеленой политики в 10 приоритетных национальных стратегиях, включая, в частности, Национальный план развития экономики замкнутого цикла в промышленности, Перуанский национальный план действий по кофе, План действий по гендерным вопросам и изменению климата и Рамочный закон об изменении климата (закон № 30754).
- Разработке **Плана социально-экономического реагирования и восстановления в связи с кризисом COVID-19 в Перу** в сотрудничестве со Страновой группой Организации Объединенных Наций (СГООН).

Отдельные достижения в рамках ПСП Сенегала в приоритетных крупномасштабных промышленных проектах

- **Реформа особых экономических зон (ОЭЗ) и пакеты стимулирующих мер**
 - Указом Президента четыре промышленных парка получили статус ОЭЗ, а именно: парки Диамниадио, Сандияра, Диасс и Барни.
- **Промышленные парки**
 - По состоянию на декабрь 2020 года в индустриальном парке в Диамниадио работают 20 предприятий в различных секторах, включая производство текстиля, электроники, ПВХ, электромобилей и велосипедов. К числу этих предприятий относятся, в частности, компании из Китая, Кот-д'Ивуара, Туниса и Франции. На сегодняшний день правительство инвестировало 40 млн долл. США из своих национальных ресурсов в создание этого парка, при этом частный сектор инвестировал около 60 млн долл. США;
 - опираясь на успех парка в Диамниадио, ЮНИДО оказывает техническую поддержку еще нескольким паркам, находящимся на этапе развития. К числу этих парков относится промышленный парк в Сандияре, в котором уже работают шесть компаний, занимающихся производством и переработкой рыбы и птицы, в дополнение к четырем другим паркам, находящимся на различных этапах развития (Диасс, Барни, Туба и Казаманс).
- **Агроцентры**
 - ЮНИДО продолжает оказывать поддержку в создании агропромышленных центров в отдельных регионах Сенегала. В 2020 году ЮНИДО завершила подготовку технико-экономического обоснования по созданию первого агроцентра на юге страны. На основе этого обоснования Исламский банк развития (ИБР) и Африканский банк развития (АБР) подписали с правительством Сенегала соглашения о предоставлении займов. Соглашения о финансировании предусматривают выделение кредитов на сумму 27 и 43 млн долл. США, соответственно. Параллельно с этим правительство Сенегала и Сенегальская строительная и эксплуатационная компания (Société de Construction et d'Exploitation) также обязались выделить по 25 млн долл. США на этот крупномасштабный проект;
 - В декабре 2020 года правительство Сенегала и ЮНИДО подписали соглашение о проведении ЮНИДО технико-экономического обоснования для северного агроцентра (700 тыс. долл. США);
 - Посредством обмена письмами и публичными сообщениями АБР и Европейский инвестиционный банк (ЕИБ) обязались оказать финансовую поддержку в создании агропромышленных центров в

северных и центральных районах Сенегала. Кроме того, Бельгийское агентство развития Elabel обязалось выделить грант в размере 25 млн долл. США для создания центрального агроцентра.

- **Передача промышленных знаний и технологий:** ЮНИДО мобилизовала более 25 млн долл. США от двусторонних и многосторонних партнеров для осуществления 16 национальных и девяти региональных или глобальных проектов технического сотрудничества в рамках ПСП (2015–2020 годы). Эти проекты способствуют укреплению национального потенциала, в частности, в таких областях, как агропромышленные производственно-сбытовые цепочки, поощрение инвестиций, инфраструктура качества и конкурентоспособность, экономика замкнутого цикла, окружающая среда и устойчивая энергетика, а также расширение прав и возможностей женщин.

В реализации ПСП в рамках многостороннего партнерства в интересах промышленного развития Сенегала участвуют, в частности, следующие партнеры:

- **двусторонние и многосторонние партнеры:** Бельгия (агроцентры); Китай (промышленная политика, промышленные парки); Франция (солнечная энергетика в промышленном парке в Диамниадио, модернизация промышленности); Германия (профессиональная подготовка и трудоустройство, Соглашение с Африкой, промышленные парки, агропромышленные предприятия); Япония (содействие промышленным инвестициям, агроцентры); Люксембург (профессиональное обучение, экономическое развитие на местном уровне); Республика Корея (агроцентры), Европейский союз (кластеры, модернизация промышленности, цепочки создания стоимости, конкурентоспособность, экономика замкнутого цикла, поощрение инвестиций); и Глобальный экологический фонд (устойчивые города, управление муниципальными и опасными отходами);
- **финансовые учреждения:** Африканский банк развития (АБР) (агроцентры); Европейский инвестиционный банк (ЕИБ) (агроцентры); Международный фонд сельскохозяйственного развития (МФСР) (агроцентры); и Всемирный банк (агроцентры);
- **различные учреждения Организации Объединенных Наций**, такие как Международная организация труда (МОТ) (занятость и местное промышленное развитие) и Продовольственная и сельскохозяйственная организация Объединенных Наций (ФАО) (агропромышленность); национальный и международный частный сектор; и научные учреждения.

ПСП в процессе программирования:

Вклад ПСП Египта в деятельность системы развития Организации Объединенных Наций и совместные усилия по оказанию Египту помощи в преодолении последствий COVID-19 и построении всеохватной, устойчивой и жизнестойкой экономики:

- **Страновая диагностика ЮНИДО и страновые и промышленные данные ЮНИДО по Египту** способствовали проведению Организацией Объединенных Наций общей страновой оценки и выработке соответствующих рекомендаций по вопросам политики.
- ЮНИДО в сотрудничестве со СГООН внесла вклад в осуществление **Плана социально-экономического реагирования и смягчения последствий COVID-19** и **Плана Организации Объединенных Наций по обеспечению готовности и реагирования стран**.
- Организация внесла вклад в работу **Межминистерской целевой группы Организации Объединенных Наций по экономическим последствиям COVID-19 для Египта**, в рамках которой ЮНИДО организовала веб-семинар по последствиям COVID-19 для глобальных цепочек создания стоимости, а также обсудила ответные меры и решения в области политики.
- ЮНИДО совместно с Канцелярией координатора-резидента Организации Объединенных Наций, министерством планирования и экономического развития Египта и другими ключевыми заинтересованными сторонами организовала **многостороннее мероприятие по стратегическому прогностическому анализу промышленного сектора Египта**.
- ЮНИДО оказала поддержку в подготовке **серии аналитических материалов ООН по COVID-19 в Египте** в целях содействия аналитической работе Организации Объединенных Наций, связанной с COVID-19.
- Совместно со Всемирной продовольственной программой (ВПП), Продовольственной и сельскохозяйственной организацией Объединенных Наций (ФАО) и Международным фондом

сельскохозяйственного развития (МФСР) ЮНИДО внесла вклад в оперативный ситуационный **анализ последствий COVID-19 для агропищевого сектора**.

- В сотрудничестве с Центром промышленной модернизации (ЦПМ) министерства торговли и промышленности Египта ЮНИДО разработала **индекс промышленной эффективности для измерения последствий COVID-19 для обрабатывающего сектора** с уделением особого внимания приоритетным секторам ПСП.
- Кроме того, ЮНИДО разработала и опубликовала **руководящие принципы для обрабатывающего сектора** во время кризисной ситуации с COVID-19 и **план совершенствования производства средств индивидуальной защиты (СИЗ)** в Египте. Этот план содержит шесть основных направлений: 1) повышение осведомленности общественности о важности СИЗ в сдерживании распространения COVID-19; 2) вложение средств в технологии получения нетканых материалов методом прядения из расплава; 3) укрепление ревизионных и регулирующих органов; 4) предоставление услуг по развитию предприятий для сектора СИЗ; 5) увеличение предложения СИЗ за счет внедрения публично-частных партнерств; и 6) перепрофилирование производственных мощностей в качестве временной меры для производства СИЗ.
- Помимо этого, ЮНИДО участвовала в разработке **различных совместных программ** с другими учреждениями Организации Объединенных Наций в целях смягчения негативных последствий COVID-19.

Основные достижения в области программирования и усилия по мобилизации партнеров в рамках ПСП Замбии в целях всеохватного и устойчивого промышленного развития (ВУПС) Замбии, включая преодоление негативных последствий COVID-19:

- **Основные целевые ориентиры, достигнутые в 2020 году, включают:**
 - **Страновое диагностическое исследование ПСП** было завершено и одобрено министерством торговли и промышленности Замбии (МТП) в июле 2020 года. Исследование проводилось ЮНИДО в координации с различными заинтересованными сторонами, включая МТП, министерство национального планирования развития (МНПР), Статистическое агентство Замбии (ЗамСтатс), Фонд для микро- и малых предприятий Замбии (ЗАМАСТ), Торгово-промышленную палату Замбии (ТППЗ), Замбийскую ассоциацию производителей (ЗАП), Замбийский институт анализа политики и исследований (ЗИПАР), Агентство развития Замбии (АРЗ), а также Субрегиональное отделение для южной части Африки Экономической комиссии Организации Объединенных Наций для Африки (СРО-ЮА ЭКА). В исследовании был установлен исходный уровень для разработки программ и определены основные возможности и узкие места в обеспечении ВУПС в стране. Диагностическое исследование положило начало разработке ПСП и в тесной консультации с правительственными партнерами и соответствующими заинтересованными сторонами в стране определила приоритетные области, тематические компоненты и приоритетные отрасли промышленности, в развитие которых ПСП может внести наиболее эффективный вклад;
 - МТП и ЮНИДО совместно разработали **круг ведения Национального координационного органа (НКО) Замбии по ПСП**, который был одобрен правительством в декабре 2020 года.



ПРИОРИТЕТНЫЕ СЕКТОРЫ



Усилия по мобилизации партнеров для ПСП осуществлялись в соответствии с Картой партнеров ПСП Замбии и Планом действий, разработанными ЮНИДО в рамках этапа программирования, и включали следующие мероприятия:

- были начаты консультации с различными национальными партнерами в целях определения национальных приоритетов и приоритетных областей деятельности и сотрудничества, включая МТП, министерство энергетики (МЭ), Управление по электрификации сельских районов (УЭСР), министерство сельского хозяйства и Агентство по развитию Замбии. Были также проведены совещания с потенциальными партнерами по финансированию, включая двусторонних партнеров, таких как Япония, и финансовыми учреждениями, такими как Африканский банк развития (АБР) и Зеленый климатический фонд (ЗКФ);
- было расширено сотрудничество с ККРООН, и в 2020 году ЮНИДО внесла вклад в ряд мероприятий СГООН, в частности в подготовку оценки потребностей в преодолении последствий COVID-19 (ПППК), общей страновой оценки (ОСО) по Замбии и разработку следующего цикла Рамочной программы Организации Объединенных Наций по сотрудничеству в области устойчивого развития (РПООНСУР);
- в рамках ПСП была также оказана поддержка в проведении совместной оценки ЮНИДО и Продовольственной и сельскохозяйственной организации Объединенных Наций (ФАО) последствий COVID-19 для малых и средних предприятий в продовольственном секторе Замбии, а также совместного исследования ЮНИДО и АБР по вопросу о последствиях COVID-19 для обрабатывающего сектора. ЮНИДО поддерживала связь с местным предпринимательским сектором в целях содействия проведению обследований и сбора данных для обоих исследований.

Отдельные ключевые показатели эффективности за 2020 год
Задействованность и участие заинтересованных сторон в ПСП Замбии
<ul style="list-style-type: none">• 60 человек (25 женщин) участвовали в совещаниях заинтересованных сторон и консультациях с партнерами и 35 человек (10 женщин) — в последующих обсуждениях, представлении отзывов о подготовке документов и предложений по проектам и представлении отзывов о соответствующих обследованиях ЮНИДО.• Более 20 компаний приняли участие в проведенной ЮНИДО оценке в рамках совместного исследования ЮНИДО и ФАО, посвященного последствиям COVID-19 для МСП и обрабатывающего сектора.• В мероприятиях в рамках ПСП, включая Страновое диагностическое исследование, участвовали внутренние учреждения (ЗамСтатс и АРЗ).• В обсуждении вопроса о создании НКО и разработке новых проектов, которые станут частью ПСП, приняли участие шесть правительственных органов (МТП, МНПР, МСХ, МФЛ, МЭ, УЭСР).• В обсуждениях и консультативных совещаниях по ПСП участвовали 10 глобальных субъектов (включая ЭКА ООН, АБР, ФАО, ККРООН и СГООН).

ДОБАВЛЕНИЕ F
НАЗНАЧЕНИЯ НА ДОЛЖНОСТИ ПО ИНДИВИДУАЛЬНЫМ
СОГЛАШЕНИЯМ ОБ УСЛУГАХ (ИСУ)¹

Таблица 1

Назначения/контракты на должности по ИСУ в разбивке по спискам государств² и полу

Список государств	Количество назначений		Всего
	Женщины	Мужчины	
A	722	1 248	1 970
B	289	305	594
C	266	291	557
D	223	176	399
Прочие	130	266	396
ИТОГО	1 630	2 286	3 916

¹ Приведенные данные отражают положение по состоянию на 15 января 2021 года за период с 1 января по 31 декабря 2020 года.

² Означают списки государств, приведенные в приложении I к Уставу ЮНИДО (PVS.35/15/Rev.1).

Таблица 2
*Назначения/контракты на должности по ИСУ
 в разбивке по странам/районам/территориям*

<i>Страна/район/территория</i>	<i>Количество назначений</i>	<i>Страна/район/территория</i>	<i>Количество назначений</i>
Гражданство		Гражданство	
Австралия	9	Испания	55
Австрия	167	Италия	155
Азербайджан	5	Йемен	5
Албания	15	Кабо-Верде	3
Алжир	16	Казахстан	2
Аргентина	37	Камбоджа	42
Армения	33	Камерун	20
Афганистан	15	Канада	38
Бангладеш	14	Кения	62
Барбадос	3	Китай	71
Бахрейн	7	Китай, САР Макао	1
Беларусь	6	Колумбия	123
Бельгия	9	Коста-Рика	5
Бенин	5	Кот-д'Ивуар	18
Болгария	13	Куба	19
Боливия (Многонациональное Государство)	14	Кыргызстан	12
Босния и Герцеговина	12	Лаосская Народно-Демократическая Республика	11
Ботсвана	7	Латвия	2
Бразилия	79	Либерия	18
Буркина-Фасо	9	Ливан	60
Бурунди	3	Ливия	5
Венгрия	4	Литва	2
Венесуэла (Боливарианская Республика)	18	Люксембург	2
Вьетнам	38	Маврикий	3
Габон	8	Мавритания	1
Гамбия	3	Мадагаскар	13
Гана	53	Малави	6
Гватемала	2	Малайзия	26
Гвинея	36	Мали	2
Гвинея-Биссау	4	Марокко	43
Германия	83	Мексика	66
Гондурас	3	Мозамбик	14
Государство Палестина	14	Монголия	20
Гренада	1	Мьянма	35
Греция	5	Намибия	5
Грузия	9	Непал	2
Дания	8	Нигер	2
Демократическая Республика Конго	1	Нигерия	45
Доминиканская Республика	7	Нидерланды	19
Египет	112	Никарагуа	59
Замбия	19	Новая Зеландия	1
Зимбабве	10	Объединенная Республика Танзания	21
Индия	175	Пакистан	51
Индонезия	33	Панама	1
Иордания	48	Папуа — Новая Гвинея	2
Ирак	21	Парагвай	4
Иран (Исламская Республика)	35	Перу	55
Ирландия	14	Польша	7

<i>Страна/район/территория</i>	<i>Количество назначений</i>	<i>Страна/район/территория</i>	<i>Количество назначений</i>
Гражданство		Гражданство	
Португалия	13	Того	7
Республика Корея	19	Тринидад и Тобаго	1
Республика Молдова	9	Тунис	145
Российская Федерация	97	Туркменистан	3
Руанда	13	Турция	35
Румыния	15	Уганда	30
Сальвадор	6	Украина	73
Сан-Томе и Принсипи	1	Уругвай	31
Северная Македония	40	Филиппины	52
Сейшельские Острова	3	Финляндия	12
Сенегал	37	Франция	78
Сент-Винсент и Гренадины	3	Хорватия	17
Сербия	33	Чад	1
Сингапур	2	Черногория	7
Сирийская Арабская Республика	13	Чешская Республика	4
Словакия	10	Чили	9
Соединенное Королевство Великобритании и Северной Ирландии	65	Швейцария	8
Соединенные Штаты Америки	69	Швеция	17
Судан	53	Шри-Ланка	23
Суринам	1	Эквадор	10
Сьерра-Леоне	18	Эфиопия	126
Таджикистан	38	Южная Африка	53
Таиланд	29	Южный Судан	84
		Япония	27
		Итого	3 916

ДОБАВЛЕНИЕ G

СОГЛАШЕНИЯ И ДРУГИЕ ДОГОВОРЕННОСТИ, ЗАКЛЮЧЕННЫЕ ЮНИДО В 2020 ГОДУ¹

I. Государства²

Австралия

Договоренность между ЮНИДО и правительством Австралии о создании целевого фонда для реализации проекта «Создание и функционирование Консультативной сети по вопросам частного финансирования (PFAN)», подписана 6 апреля 2020 года.

Беларусь

Соглашение об основах сотрудничества между ЮНИДО и правительством Республики Беларусь, подписано 10 декабря 2020 года.

Германия

Договоренность между ЮНИДО и правительством Федеративной Республики Германия о реализации проекта «Создание бизнес-модели устойчивой химии: Химический лизинг в рамках четвертой промышленной революции — международная премия в области химического лизинга 2021 года», подписана 6 и 11 мая 2020 года.

Программа нынешнего и будущего сотрудничества между ЮНИДО и правительством Федеративной Республики Германия, подписана 1 сентября 2020 года.

Договоренность между ЮНИДО и правительством Федеративной Республики Германия об осуществлении проекта «Расширение поставок средств индивидуальной защиты в Африку: повышение устойчивости промышленного сектора и сектора здравоохранения к COVID-19 и будущим пандемиям», подписана 2 декабря 2020 года.

Иран (Исламская Республика)

Соглашение между ЮНИДО и Министерством связи и информационных технологий Исламской Республики Иран о создании целевого фонда для осуществления проекта «Содействие повышению конкурентоспособности и расширению масштабов инновационной деятельности малых и средних предприятий (МСП) в Исламской Республике Иран», подписано 22 августа 2020 года.

Италия

Соглашение между ЮНИДО и министерством иностранных дел и международного сотрудничества Итальянской Республики о финансировании проекта «Всестороннее и устойчивое развитие цепочек создания стоимости в области производства томатов в Египте», подписано 14 января 2020 года.

Соглашение между ЮНИДО и министерством иностранных дел и международного сотрудничества Итальянской Республики о финансировании проекта «Содействие инвестированию в Ираке», подписано 14 января 2020 года.

Соглашение между ЮНИДО и министерством иностранных дел и международного сотрудничества Итальянской Республики о финансировании проекта «Повышение уровня жизни в сельских районах за счет поддержки развития цепочек создания стоимости в секторе производства моринги в региональном штате южных национальностей, народностей и народов (РШЮННН) в Эфиопии», подписано 8 апреля 2020 года.

¹ Сданные на хранение в Канцелярию по правовым вопросам ЮНИДО к 1 февраля 2021 года. Поправки к существующим соглашениям или договоренностям, как правило, не включаются.

² Включая правительства и региональные органы власти.

Соглашение между ЮНИДО и министерством иностранных дел и международного сотрудничества Итальянской Республики о финансировании проекта «Поддержка развития цепочек создания стоимости в текстильной промышленности для создания рабочих мест и экономических возможностей в Иордании», подписано 7 октября 2020 года.

Соглашение между ЮНИДО и министерством иностранных дел и международного сотрудничества Итальянской Республики о финансировании проекта «Институциональная поддержка и повышение квалификации работников для осуществления программы по безопасности плотин в целях обеспечения устойчивого управления гидротехнической инфраструктурой в Ираке», подписано 7 октября 2020 года.

Соглашение между ЮНИДО и министерством иностранных дел и международного сотрудничества Итальянской Республики о финансировании проекта «Жизнестойкость населения, занимающегося агро-пастбищным хозяйством, в Восточном Судане», подписано 29 октября 2020 года.

Камерун

Соглашение между ЮНИДО и правительством Республики Камерун об осуществлении проекта «Поддержка развития институциональной, экономической и операционной модели Управления по модернизации предприятий Камеруна», подписано 19 октября 2020 года.

Канада

Договоренность между ЮНИДО и министерством природных ресурсов Канады о взносах на осуществление проекта «Поддержка и деятельность Рабочей группы по управлению энергопотреблением (РГУЭ) программы по вопросам чистой энергии на уровне министров (СЕМ)», подписана 26 и 27 августа 2020 года.

Кения

Соглашение между ЮНИДО и правительством Кении об осуществлении проекта «Укрепление потенциала в области эксплуатации и технического обслуживания геотермальной электростанции Олкария в Кении с помощью технологий интернета вещей», подписано 30 сентября и 5 октября 2020 года.

Китай

Соглашение между ЮНИДО и правительством Китайской Народной Республики об осуществлении проекта «Оказание экстренной помощи в связи со вспышкой коронавирусной инфекции (COVID-19) в Исламской Республике Иран», подписано 30 декабря 2020 года.

Колумбия

Соглашение в форме обмена письмами между ЮНИДО и правительством Колумбии о продлении срока действия соглашения, заключенного 22 мая 2000 года, о создании регионального отделения ЮНИДО в Колумбии, подписано 15 мая и 15 июня 2020 года.

Соглашение между ЮНИДО и Группой по планированию добычи полезных ископаемых и энергетики правительства Колумбии о создании целевого фонда для осуществления в Колумбии проекта «Программа оценки в промышленности (ПОП)», подписано 21 августа 2020 года.

Монако

Соглашение между ЮНИДО и правительством Княжества Монако о создании целевого фонда для осуществления проекта «Содействие расширению прав и возможностей женщин (СРПВЖ) в целях всеохватывающего и устойчивого промышленного развития в регионе Ближнего Востока и Северной Африки (БВСА)», подписано 17 июля 2020 года.

Совместное заявление Генерального директора ЮНИДО, министра иностранных дел Княжества Монако и Генерального секретаря Союза для Средиземноморья, подписано 17 июля 2020 года.

Сенегал

Соглашение между ЮНИДО и правительством Сенегала об осуществлении проекта «Технико-экономическое обоснование и бизнес-план создания комплексного и конкурентоспособного агроцентра в северной зоне Сенегала», подписано 18 декабря 2020 года.

Соединенные Штаты Америки

Соглашение между ЮНИДО и Агентством Соединенных Штатов по международному развитию (ЮСАИД) о субсидии на осуществление в Пакистане проекта «Создание и функционирование Консультативной сети по вопросам частного финансирования (PFAN)», подписано 22 сентября 2020 года.

Узбекистан

Совместное заявление Генерального директора ЮНИДО и министра экономического развития и сокращения бедности Республики Узбекистан, подписано 22 декабря 2020 года.

Чили

Соглашение между ЮНИДО и министерством охраны окружающей среды правительства Чили об осуществлении проекта «План поэтапного отказа Чили от использования гидрохлорфторуглерода (ГХФУ) в секторе холодильного оборудования и кондиционирования воздуха», подписано 21 октября и 17 декабря 2020 года.

Швейцария

Соглашение между ЮНИДО и Федеральным министерством иностранных дел Швейцарии об осуществлении проекта «Сокращение пагубного воздействия ртути на окружающую среду и здоровье человека в секторе золочения в Непале», подписано 17 марта 2020 года.

Соглашение между ЮНИДО и Швейцарским агентством по развитию и сотрудничеству (ШАРС) об осуществлении проекта «Программа восстановления агропродовольственных и туристических предприятий в Камбодже (АФТЕР)», подписано 27 ноября 2020 года.

Швеция

Соглашение между ЮНИДО и Швецией об осуществлении проекта «Центр обучения и развития знаний 2.0», подписано 4 и 10 июня 2020 года.

Соглашение между ЮНИДО и Швецией об осуществлении проекта «Диагностическое исследование цепочек создания стоимости в секторе какао на юго-западе Демократической Республики Конго», подписано 30 ноября и 1 декабря 2020 года.

Соглашение между ЮНИДО и Швецией об осуществлении проекта «Разработка плана создания публично-частного партнерства в области развития между Шведским агентством международного сотрудничества в целях развития (СИДА), компанией “Вольво” и ЮНИДО в Демократической Республике Конго с использованием подхода, основанного на развитии рыночной системы», подписано 10 и 16 декабря 2020 года.

Япония

Соглашение в форме обмена нотами между ЮНИДО и Японией об осуществлении проектов в Ираке и Исламской Республике Иран, подписано 19 и 21 февраля 2020 года.

Соглашение в форме обмена нотами между ЮНИДО и Японией об осуществлении проекта «Совместная программа ЮНЕП и ЮНИДО по созданию и функционированию Центра и Сети по технологиям, связанным с изменением климата (ЦСТИК)», подписано 4 и 9 марта 2020 года.

Соглашение в форме обмена нотами между ЮНИДО и Японией об осуществлении проекта «Укрепление потенциала развивающихся стран в области смягчения последствий пандемии COVID-19 путем передачи соответствующих технологий из Японии», подписано 11 и 14 мая 2020 года.

Совместное заявление представителя ЮНИДО и Генерального директора отдела глобальной окружающей среды министерства охраны окружающей среды Японии, подписано 9 ноября 2020 года.

II. Организация Объединенных Наций, ее фонды, программы, специализированные и связанные с ней учреждения

Организация Объединенных Наций (ООН)

Меморандум о договоренности между организациями-участниками из системы ООН и Программой развития Организации Объединенных Наций (ПРООН) по оперативным аспектам функционирования Фонда для восстановления Ливана, подписан ЮНИДО 6 марта 2020 года.

Меморандум о договоренности между организациями-получателями из системы ООН и ПРООН по оперативным аспектам функционирования Фонда ООН по борьбе с COVID-19 и последующему восстановлению, подписан ЮНИДО 7 апреля 2020 года.

Меморандум о договоренности между организациями-участниками из системы ООН и ПРООН по оперативным аспектам функционирования многостороннего целевого фонда ООН для создания платформы партнерства в области ЦУР в Кении, подписан ЮНИДО 8 апреля 2020 года.

Меморандум о договоренности между ЮНИДО, Организацией Объединенных Наций по вопросам образования, науки и культуры (ЮНЕСКО), Детским фондом Организации Объединенных Наций (ЮНИСЕФ) и Международной организацией труда (МОТ) по оперативным аспектам обеспечения достойной занятости молодежи в программе Камбоджи, подписан 1 июня 2020 года.

Соглашение между ЮНИДО и Канцелярией координатора-резидента (ККР) в Камбодже о взносах на осуществление проекта «Оценка ЮНИДО и МОТ состояния швейной промышленности Камбоджи в рамках четвертой промышленной революции», подписано 26 ноября 2020 года.

Продовольственная и сельскохозяйственная организация Объединенных Наций (ФАО)

Соглашение между ЮНИДО и ФАО о взносах на осуществление проекта «Монтаж установки по сбору/переработке молока в провинции Алеппо (Сирия)», подписано 6 и 7 мая 2020 года.

Соглашение между ЮНИДО и ФАО о взносах на осуществление проекта «Инициатива по развитию сельского хозяйства и агропромышленности «Плюс» (ИРЗА+)», подписано 22 и 29 июня 2020 года.

Международное агентство по атомной энергии (МАГАТЭ)

Практические договоренности между ЮНИДО и МАГАТЭ о сотрудничестве в области использования ядерной технологии в мирных целях в целях всеохватывающего и устойчивого промышленного развития, подписаны 12 июня 2020 года.

Детский фонд Организации Объединенных Наций (ЮНИСЕФ)

Соглашение между ЮНИДО и ЮНИСЕФ о взносах на осуществление проекта в Сирийской Арабской Республике «Поддержка науки, техники, инженерного дела и математики — обучение как путь к скорейшему восстановлению», подписано 29 сентября и 7 октября 2020 года.

Всемирная торговая организация (ВТО)

Соглашение о распределении функций между ЮНИДО и ВТО в связи с осуществлением проекта «Экспериментальное использование программ добровольного гарантирования третьими сторонами (ДГТС) в

целях повышения безопасности пищевых продуктов в Западной Африке», подписано 28 сентября и 7 октября 2020 года.

Соглашение о распределении функций между ЮНИДО и ВТО в связи с осуществлением проекта «Повышение пищевой безопасности и соблюдение требований к качеству отдельных шри-ланкийских специй путем применения решений, обеспечивающих их отслеживаемость», подписано 3 и 10 ноября 2020 года.

III. Другие межправительственные организации

Африканский банк развития (АБР) и Объединенная Республика Танзания

Трехстороннее соглашение о финансировании и распределении функций между ЮНИДО, Африканским фондом развития и Африканским банком развития и правительством Объединенной Республики Танзания в связи с осуществлением проекта «Технико-экономическое обоснование, бизнес-план и разработка генерального плана создания Особой агропромышленной зоны (САПЗ) в Танзании», подписано 9 сентября 2020 года.

Европейский фонд профессиональной подготовки (ЕФПП)

Совместное заявление Генерального директора ЮНИДО и Директора ЕФПП, подписано 3 и 5 августа 2020 года.

Европейский союз (ЕС)

Соглашение между ЮНИДО и ЕС о взносах на осуществление проекта «СОДЕЙСТВИЕ торговле — Повышение конкурентоспособности экспорта», подписано 20 декабря 2019 года и 14 января 2020 года.

Соглашение между ЮНИДО и ЕС о взносах на осуществление проекта

«WACOMP — Гамбия: повышение конкурентоспособности за счет повышения качества и соблюдения требований в цепочках создания стоимости в секторе производстве лука», подписано 31 июля и 1 августа 2020 года.

Соглашение между ЮНИДО и ЕС о взносах на осуществление проекта «ПЕРЕХОД к цепочкам создания стоимости в рамках экономики замкнутого цикла», подписано 23 и 30 октября 2020 года.

Соглашение между ЮНИДО и ЕС о взносах на осуществление проекта

«Программа поддержки перехода Алжира к зеленой экономике замкнутого цикла», подписано 20 и 22 декабря 2020 года.

Зеленый климатический фонд (ЗКФ)

Дополнительное письмо к рамочному соглашению о предоставлении субсидии на нужды обеспечения готовности и проведения подготовки между ЮНИДО и ЗКФ, подписано 23 и 30 июля 2020 года.

Панамериканская организация здравоохранения (ПОЗ)

Соглашение между ЮНИДО и ПОЗ о взносах на осуществление проекта «Укрепление национальных инициатив и расширение регионального сотрудничества в области экологически обоснованного регулирования процесса удаления СО₂, содержащихся в отходах электронного или электрического оборудования (ОЭЭО), в странах Латинской Америки», подписано 18 декабря 2019 года и 10 января 2020 года.

IV. Национальные организации

Австрийское агентство развития (ААР), Австрия

Соглашение между ЮНИДО и ААР об осуществлении проекта «Венский энергетический форум 2020/2021 годов», подписан 20 и 23 ноября 2020 года.

Китайский международный центр по экономическому и техническому сотрудничеству (КМЦЭТС), Китай

Соглашение о распределении функций между ЮНИДО и КМЦЭТС в связи с осуществлением проекта «Создание потенциала для модернизации цепочек создания стоимости в животноводческом секторе Эфиопии», подписано 16 декабря 2020 года.

Германское агентство по международному сотрудничеству (ГАМС), ГмбХ, Германия

Соглашение между ЮНИДО и ГАМС о субсидии на осуществление проекта «Аккредитация новых координаторов по вопросам повышения качества промышленной политики (EQuIP) и пересмотр инструментария», подписано 7 декабря 2020 года.

Корейское энергетическое агентство (КЭА), Республика Корея

Меморандум о договоренности между ЮНИДО и КЭА, подписан 15 и 28 декабря 2020 года.

Агентство по проблемам тысячелетия (АПТ), Марокко

Соглашение между ЮНИДО и МКА об осуществлении проекта «Компонент создания промышленных зон в рамках Программы странового партнерства (ПСП) Марокко: Модернизация и повышение значения промышленных зон (ПИ) в Марокко», подписано 12 и 13 октября 2020 года.

Словенский фонд поддержки предпринимательства (СФПП), Словения

Соглашение между ЮНИДО и СФПП о создании целевого фонда для осуществления на Кубе проекта «Развитие словенско-кубинского инновационного кластера для биофармацевтического, медицинского и нанотехнического секторов в 2020–2021 годах», подписано 29 июля и 17 августа 2020 года.

Соглашение между ЮНИДО и СФПП о создании целевого фонда для осуществления проекта «Содействие развитию “умного” производства на основе создания инновационных систем в Сербии», подписано 29 октября и 9 ноября 2020 года.

V. Другие организации

Африканский институт математических наук (АИМН), Руанда

Меморандум о договоренности в отношении сотрудничества между ЮНИДО и АИМН, подписан 6 июля и 6 августа 2020 года.

Международное общество «За единство и доверие потребителей» (ОЕДП), Индия

Меморандум о договоренности в отношении сотрудничества между ЮНИДО и ОЕДП, подписан 30 марта 2020 года.

Университет имени Эдуарду Мондлане (УЭМ), Мозамбик

Совместное заявление Генерального директора ЮНИДО и Ректора УЭМ, подписано 3 и 19 февраля 2020 года.

Европейский институт брендов ГмбХ (ЕИБ), Австрия

Меморандум о договоренности в отношении сотрудничества между ЮНИДО и ЕИБ, подписан 13 и 16 марта 2020 года.

Глобальная инициатива по обеспечению устойчивого производства морепродуктов (ГИУПИМ), Нидерланды

Соглашение об аффилированном партнере между ЮНИДО и ГИУПИМ, подписано 11 и 16 декабря 2020 года.

Университет Джона Хопкинса — Школа углубленных международных исследований (ШУМИ), Европейское отделение, Италия

Письмо-соглашение между ЮНИДО и ШУМИ (Европейское отделение) о программе стажировок ЮНИДО, подписано 15 мая и 19 сентября 2020 года.

Киотский университет, Япония

Письмо-соглашение между ЮНИДО и Высшей школой комплексных исследований по вопросам выживания людей (ВШКИВА) Киотского университета о программе стажировок ЮНИДО, подписано 24 сентября 2020 года.

Члены Альянса за четвертую промышленную революцию, Китай

Совместная декларация представителя ЮНИДО и членов Альянса за четвертую промышленную революцию (4ПР), подписана 6 ноября 2020 года.

Компания Reed Expositions France, Франция

Меморандум о договоренности в отношении сотрудничества между ЮНИДО и компанией Reed Expositions France, подписан 30 июля и 27 августа 2020 года.

Университет Софии, Япония

Письмо-соглашение между ЮНИДО и Университетом Софии о программе стажировок ЮНИДО, подписано 10 и 27 января 2020 года.

Университет Цинхуа, Китай

Меморандум о договоренности между ЮНИДО и Университетом Цинхуа по Программе экспертов-партнеров ЮНИДО, подписан 17 января 2020 года.

Кембриджский университет, Соединенное Королевство Великобритании и Северной Ирландии

Меморандум о договоренности между ЮНИДО и Центром по обеспечению устойчивости промышленности Кембриджского университета по Программе экспертов-партнеров ЮНИДО, подписан 2 марта 2020 года.

Токийский университет, Япония

Письмо-соглашение между ЮНИДО и Высшей школой сельскохозяйственных и естественных наук Токийского Университета о реализации проекта «Исследование доступных экологичных материалов в качестве альтернативы пластику и инновационные технологии упаковки и переработки, отвечающие рыночным потребностям в сокращении объемов загрязнения пластиком окружающей среды в странах Африки», подписано 7 и 19 февраля 2020 года.

Компания Waltersmith Petroman Oil Limited, Нигерия

Соглашение между ЮНИДО и компанией Waltersmith о создании целевого фонда для осуществления проекта «Подготовка технико-экономического обоснования создания промышленного парка в районе месторождения Ибигве в штате Имо, Нигерия», подписано 28 октября и 6 ноября 2020 года.

Всемирная ассоциация технополисов (ВАТ), Республика Корея

Меморандум о договоренности в отношении сотрудничества между ЮНИДО и ВАТ, подписан 2 и 6 апреля 2020 года.

ДОБАВЛЕНИЕ Н

МЕРОПРИЯТИЯ/СЕМИНАРЫ ПО ПРЕДСТАВЛЕНИЮ СТРАН, ОРГАНИЗОВАННЫЕ
ОТДЕЛЕНИЯМИ ПО СОДЕЙСТВИЮ ИНВЕСТИРОВАНИЮ И ПЕРЕДАЧЕ
ТЕХНОЛОГИЙ (ОСИТ) В 2020 ГОДУ

Место	Представляемые страны/регионы		
Австрия (8 из 8 онлайн-мероприятий)	Камбоджа		1
	Индия		1
	Мьянма		1
	Республика Корея		2
	Вьетнам		1
	Весь мир		3
Бахрейн (13 из 16 онлайн-мероприятий)	Бахрейн		7
	Регион Залива		1
	Ближний Восток и Северная Африка (БВСА)		2
	Республика Корея		1
Весь мир		5	
Камбоджа (5 из 5 онлайн-мероприятий)	Камбоджа		1
	Китай		1
	Республика Корея		1
	Япония		1
Италия		1	
Китай (15 из 46 онлайн-мероприятий)	Австрия		1
	Бельгия		1
	Боливия (Многонациональное Государство)		1
	Канада		2
	Китай		6
	Финляндия		1
	Германия		3
	Италия		1
	Япония		1
	Республика Корея		1
	Сингапур		2
	Южная Африка		1
	Испания		1
	Швеция		1
	Швейцария		1
	Турция		1
	Объединенные Арабские Эмираты		1
Соединенное Королевство		1	
Великобритании и Северной Ирландии		1	
Соединенные Штаты Америки		4	
Весь мир		15	
Колумбия (онлайн)	Колумбия		1
Египет (онлайн)	БВСА		1
Эфиопия (онлайн)	Весь мир		1
Германия (5 из 17 онлайн-мероприятий)	Регион Африки		2
	Регион Латинской Америки		1
	Кот-д'Ивуар		1
	Египет		2
	Гамбия		1
	Гана		1
	Кения		2
	Марокко		1
	Нигерия		2
Сенегал		1	

Место	Представляемые страны/регионы		
	Сьерра-Леоне		1
	Тунис		1
	Весь мир		1
Китай, САР Гонконг (онлайн)	Весь мир		1
Италия (31 из 44 онлайн-мероприятий)	Регион Африки		3
	Ботсвана		2
	Камбоджа		1
	Китай		1
	Колумбия		1
	Куба		5
	Эфиопия		3
	Ирак		1
	Италия		6
	Казахстан		1
	Кения		3
	Средиземноморский регион		1
	Пакистан		4
	Перу		3
	Сомали		2
	Объединенные Арабские Эмираты		1
	Весь мир		5
Япония (26 из 29 онлайн-мероприятий)	Регион Африки		2
	Алжир		1
	Бангладеш		3
	Бурунди		1
	Эфиопия		1
	Иордания		1
	Маврикий		1
	Мозамбик		1
	Мьянма		1
	Нигерия		2
	Пакистан		2
	Папуа — Новая Гвинея		1
	Руанда		2
	Шри-Ланка		1
	Сенегал		1
	Тунис		1
	Уганда		1
	Узбекистан		1
	Вьетнам		1
	Весь мир		4
Ливан (онлайн)	БВСА		1
Оман (онлайн)	Весь мир		1
Пакистан (2 из 2 онлайн-мероприятий)	Китай		1
	Пакистан		1
Перу (онлайн)	Перу		1
Республика Корея (12 из 12 онлайн-мероприятий)	Камбоджа		1
	Эфиопия		2
	Индонезия		2
	Лаосская Народно-Демократическая Республика		2
	Перу		2
	Республика Корея		1
	Шри-Ланка		2

<i>Место</i>	<i>Представляемые страны/регионы</i>		
Российская Федерация (13 из 23 <i>онлайн</i> ных мероприятий)	Страны БРИКС		2
	Содружество независимых государств		1
	Страны Евразийского экономического союза		1
	Государства — члены Европейского союза		1
	Франция		1
	Регион Залива		1
	Норвегия		1
	Российская Федерация		11
	Весь мир		4
Саудовская Аравия (<i>онлайн</i>)	Весь мир		1
Сомали (<i>онлайн</i>)	Сомали		1
Судан (1 из 2 <i>онлайн</i> ных мероприятий)	БВСА		1
	Судан		1
Турция (3 из 4 <i>онлайн</i> ных мероприятий)	Государства — члены Организации исламского сотрудничества		2
	Весь мир		2
Объединенные Арабские Эмираты (<i>онлайн</i>)	Весь мир		3
			220

ДОБАВЛЕНИЕ I
ПРЕДСТАВИТЕЛЬСТВО НА МЕСТАХ
 по состоянию на 31 декабря 2020 года

	ДПЮ	ПЮРО	ПЮСО	С-4	ПЮС	НС	НСДир	ОО	Всего
АФРИКА									
Буркина-Фасо	0	0	0	0	0	0	0	0	0
Гана	0	0	1	0	0	0	0	2	3
Гвинея	0	0	0	0	1	0	0	2	3
Демократическая Республика Конго	0	0	0	0	1	0	0	2	3
Зимбабве	0	0	0	0	1	0	0	0	1
Камерун	0	0	0	0	0	0	0	2	2
Кения	0	0	0	1	0	1	0	2	4
Кот-д'Ивуар	0	0	1	0	0	1	0	2	4
Мадагаскар	0	0	0	0	1	0	0	2	3
Мали	0	0	0	0	1	0	0	0	1
Мозамбик	0	0	0	0	1	1	0	1	3
Нигерия	1	0	0	0	0	2	0	4	7
Объединенная Республика Танзания	0	0	1	0	0	1	0	2	4
Руанда	0	0	0	0	1	0	0	0	1
Сенегал	0	0	1	0	0	0	0	2	3
Сьерра-Леоне	0	0	0	0	1	0	0	1	2
Того	0	0	0	0	0	0	0	0	0
Уганда	0	0	0	0	1	0	0	0	1
Эфиопия	1	0	0	0	0	1	0	3	5
Южная Африка	0	1	0	0	0	1	0	2	4
ИТОГО	2	1	4	1	9	8	0	29	54
АРАБСКИЙ РЕГИОН									
Алжир	0	0	0	0	1	0	0	2	3
Египет	1	0	0	0	0	1	0	3	5
Иордания	0	0	0	0	1	0	0	0	1
Ливан	0	0	0	0	0	0	0	1	1
Марокко	0	0	0	0	1	0	0	2	3
Судан	0	0	0	0	1	0	0	2	3
Тунис	0	0	0	0	0	0	0	1	1
ИТОГО	1	0	0	0	4	1	0	11	17
АЗИАТСКО-ТИХООКЕАНСКИЙ РЕГИОН									
Афганистан	0	0	0	0	1	0	0	0	1
Бангладеш	0	0	0	0	1	0	0	0	1
Вьетнам	0	0	0	0	1	0	0	2	3
Индия	0	1	0	0	0	0	0	3	4
Индонезия	0	0	1	0	0	0	0	2	3
Иран (Исламская Республика)	0	0	0	0	1	0	0	2	3
Камбоджа	0	0	0	0	1	0	0	0	1
Китай	0	0	0	0	0	1	0	5	6

	ДПЮ	ПЮРО	ПЮСО	С-4	ПЮС	НС	НСДир	ОО	Всего
Лаосская Народно- Демократическая Республика	0	0	0	0	1	0	0	0	1
Пакистан	0	0	0	0	1	0	0	2	3
Таиланд	1	0	0	0	0	1	0	3	5
Филиппины	0	0	0	0	1	0	0	2	3
Шри-Ланка*	0	0	0	0	0	0	0	0	0
ИТОГО	1	1	1	0	8	2	0	21	34
ЕВРОПА И ЦЕНТРАЛЬНАЯ АЗИЯ									
Армения	0	0	0	0	1	0	0	0	1
Кыргызстан	0	0	0	0	1	0	0	0	1
Российская Федерация*	0	0	0	0	0	0	0	0	0
Турция	0	0	0	0	0	0	1	1	2
Украина*	0	0	0	0	0	0	0	0	0
ИТОГО	0	0	0	0	2	0	1	1	4
ЛАТИНСКАЯ АМЕРИКА И КАРИБСКИЙ БАССЕЙН									
Боливия (Многонациональное Государство)	0	0	0	0	1	0	0	0	1
Бразилия	0	0	1	0	0	1	0	1	3
Колумбия	0	0	1	0	0	0	0	2	3
Куба*	0	0	0	0	0	0	0	0	0
Мексика	1	0	0	0	0	1	0	3	5
Никарагуа	0	0	0	0	1	0	0	0	1
Уругвай	0	1	0	0	0	1	0	2	4
Эквадор	0	0	0	0	1	0	0	0	1
ИТОГО	1	1	2	0	3	3	0	8	18
ВСЕГО	5	3	7	1	24	14	1	70	125

	Дир	Н	ССИ	НСП	НС	ЭСИ	УЗС	МСКС	ЭЗИС	ОО	Всего
Отделения по содействию инвестированию и передаче технологий											
Бахрейн, Манама	0	1	0	0	4	0	0	0	0	3	8
Китай, Пекин	1	0	0	0	0	0	0	0	0	0	1
Китай, Шанхай	0	0	0	0	0	0	0	0	0	0	0
Германия, Бонн	0	1	3	0	0	1	0	0	0	3	8
Италия, Рим	0	1	0	0	0	0	0	0	0	2	3
Япония, Токио	0	1	0	0	1	0	0	0	2	0	4
Республика Корея, Сеул	0	0	0	0	0	0	0	0	0	0	0
Центр международного промышленного сотрудничества											
Российская Федерация, Москва		1	0	0	0	0	0	0	0	0	1
ИТОГО		1	5	3	0	5	1	0	0	2	25

ВСЕГО, ПЕРСОНАЛ, ПРЕДСТАВЛЕННЫЙ НА МЕСТАХ
(штатные сотрудники)

150

	<i>Дир</i>	<i>Н</i>	<i>ССИ</i>	<i>НСП</i>	<i>НС</i>	<i>ЭСИ</i>	<i>УЗС</i>	<i>МСКС</i>	<i>ЭЗИС</i>	<i>ОО</i>	<i>Всего</i>
Координаторы ЮНИДО*											
Куба											1
Российская Федерация, Москва (Центр ЮНИДО по международному промышленному сотрудничеству)											1
Шри-Ланка											1
Того											1
Украина											1
Общее число координаторов, представляющих ЮНИДО на местах											5

* Национальные координаторы не включены в добавление J, поскольку они не являются штатными сотрудниками.

Дир	директор
ДПЮ	директор и представитель ЮНИДО
ОО	категория общего обслуживания
Н	начальник
ЭСИЗ	эксперт по вопросам содействия инвестированию и заместитель начальника
ЭСИ	эксперт по вопросам содействия инвестированию и заместитель начальника
ССИ	сотрудник по вопросам содействия инвестированию
НС	национальный сотрудник
НСДир	национальный сотрудник/директор
ПЮС	представитель ЮНИДО в стране
ПЮСО	представитель ЮНИДО в страновом отделении
ПЮРО	представитель ЮНИДО в региональном отделении

ДОБАВЛЕНИЕ J

ОБЩИЕ СВЕДЕНИЯ О ПЕРСОНАЛЕ ЮНИДО

Таблица 1
Численность сотрудников по состоянию на 31 декабря 2020 года
и в период с 1 января по 31 декабря 2020 года

	На 31 декабря 2020 года	Январь–декабрь 2020 года
Сотрудники		
<i>Сотрудники, набранные на международной основе:</i>		
Сотрудники, выполняющие ключевые функции (серия 100)	210	219
Сотрудники, не выполняющие ключевые функции (серия 200)	59	65
Итого, сотрудники, набранные на международной основе:	269	284
<i>Сотрудники, набранные на местной основе:</i>		
Национальные сотрудники категории специалистов (НС)	48	52
Сотрудники категории общего обслуживания (серия 100)	339	345
Сотрудники категории общего обслуживания, работающие по краткосрочным контрактам (серия 300)	36	37
Итого, сотрудники, набранные на местной основе	423	434
Итого, штатные сотрудники	692	718
<i>Эксперты и консультанты:</i>		
Лица, заключившие индивидуальные соглашения об услугах (ИСУ), набранные на международной основе	454	693
Лица, заключившие ИСУ, набранные на местной основе	1 054	1 386
Итого, лица, заключившие ИСУ	1 508	2 079
Итого, сотрудники ЮНИДО:	2 200	2 797

Таблица 2

Сотрудники, набранные на международной основе, в разбивке по классу должности, месту службы и полу по состоянию на 31 декабря 2020 года

	Отделения на местах			Центральные учреждения			Отделения вне Центральных учреждений			ОСИТ			Всего		
	М	Ж	Всего	М	Ж	Всего	М	Ж	Всего	М	Ж	Всего	М	Ж	Всего
Сотрудники, выполняющие ключевые функции (Правила о персонале серии 100)															
ГД			0	1		1			0			0	1	0	1
Д-2	5	1	6			0			0			0	5	1	6
Д-1	4	1	5	8	2	10			0			0	12	3	15
С-5	1	1	12	34	16	50	2		2			0	47	17	64
С-4		1	1	42	33	75		1	1			0	42	35	77
С-3	1		1	27	11	38	1		1			0	29	11	40
С-2			0	2	5	7			0			0	2	5	7
Итого, сотрудники категории специалистов	21	4	25	114	67	181	3	1	4	0	0	0	138	72	210
Сотрудники, не выполняющие ключевые функции (Правила о персонале серии 200)															
М-6			0	1		1			0	4	1	5	5	1	6
М-5	3		3	1	1	2			0			0	4	1	5
М-4		1	1	2	1	3			0	2	1	3	4	3	7
М-3	1	2	3	6	7	13			0	1	1	2	8	10	18
М-2	1	1	2	7	12	19			0			0	8	13	21
М-1			0	1		1			0		1	1	1	1	2
Итого, серия 200	5	4	9	18	21	39	0	0	0	7	4	11	30	29	59

Таблица 3

Сотрудники, набранные на местной основе, в разбивке по классу должности, месту службы и полу по состоянию на 31 декабря 2020 года

	Отделения на местах			Центральные учреждения			Отделения вне Центральных учреждений			ОСИТ			Всего		
	М	Ж	Всего	М	Ж	Всего	М	Ж	Всего	М	Ж	Всего	М	Ж	Всего
Сотрудники, выполняющие ключевые функции (Правила о персонале серии 100)															
НС-4	18	11	29							1			19	11	30
НС-3	8	3	11							1			9	3	12
НС-2	2		2										2	0	2
НС-1			0							2	2		2	2	4
Итого, НС	28	14	42							4	2		32	16	48
ОО-7						0			0				0	0	0
ОО-6	3	13	16	25	62	87		1	1		1	1	28	77	105
ОО-5	2	18	20	41	42	83		1	1		1	1	43	62	105
ОО-4	3	6	9	32	11	43	1		1		3	3	36	20	56
ОО-3	26		26	26	2	28			0	1	2	3	53	4	57
ОО-2			0	16		16			0				16	0	16
Итого, ОО	34	37	71	140	117	257	1	2	3	1	7	8	176	163	339
Сотрудники, не выполняющие ключевые функции (Правила о персонале серии 300)															
ОО-5				3	1	4							3	1	4
ОО-4				8	7	15							8	7	15
ОО-3				6	9	15							6	9	15
ОО-2				2		2							2	0	2
Итого, серия 300				19	17	36							19	17	36

Таблица 4
Общая численность штатных сотрудников
в разбивке по классу должности и полу

	Женщины	Мужчины	Женщины	Всего
ГД		1	0,0%	1
Д-2	1	5	16,7%	6
Д-1	3	12	20,0%	15
С-5	17	47	26,6%	64
С-4	35	42	45,5%	77
С-3	11	29	27,5%	40
С-2	5	2	71,4%	7
Итого	72	138	34,3%	210
НС-4	11	19	36,7%	30
НС-3	3	9	25,0%	12
НС-2		2	0,0%	2
НС-1	2	2	50,0%	4
Итого, НС	16	32	33,3%	48
ОО-6	77	28	73,3%	105
ОО-5	63	46	57,8%	109
ОО-4	27	44	38,0%	71
ОО-3	13	59	18,1%	72
ОО-2		18	0,0%	18
Итого, ОО	180	195	48,0%	375
М-6	1	5	16,7%	6
М-5	1	4	20,0%	5
М-4	3	4	42,9%	7
М-3	10	8	55,6%	18
М-2	13	8	61,9%	21
М-1	1	1	50,0%	2
Итого, М	29	30	49,2%	59
Всего	297	395	42,9%	692

Таблица 5

Эксперты и консультанты, заключившие индивидуальные соглашения об услугах (ИСУ)
1 января — 31 декабря 2020 года

	Центральные учреждения			Отделения на местах			Отделения вне Центральных учреждений			Всего		
	Ж	М	Всего	Ж	М	Всего	Ж	М	Всего	Ж	М	Всего
Набранные на международной основе	138	106	244	111	327	438	7	1	8	256	434	690
Набранные на местной основе	62	32	94	493	795	1288	0	0	0	555	827	1 382
Всего	200	138	338	604	1 122	1726	7	1	8	811	1 261	2 072
		ЦУ	16%		Отделения на местах	83%		Отделения вне ЦУ	0%			

ДОБАВЛЕНИЕ К

ПОВЫШЕНИЕ КВАЛИФИКАЦИИ ПЕРСОНАЛА

по состоянию на 31 декабря 2020 года

Учебная категория/Модуль	Онлайн-курс	Общее число участников	Общее число человеко-часов
I. Ознакомительные курсы для сотрудников центральных учреждений и отделений на местах			
Брифинг по управлению служебной деятельностью персонала и новому плану найма персонала	Частично	65	83
Всего		65	83,0
II. Повышение квалификации управляющего и руководящего состава			
Система всесторонней обратной связи и консультативные занятия	Да	1	6
Выездной семинар для членов Совета директоров	Да	43	537,5
Выездной семинар для расширенного состава Совета директоров	Да	89	178
Обучение руководящей работе для Страновой группы ООН в Иордании	Нет	1	32
Оксфордская программа развития лидерских качеств для женщин	Да	2	240
Всесторонний брифинг ООН по вопросам лидерства — Преобразование себя и систем	Да	1	25
КПСООН: лидерство, женщины и ООН	Да	3	133,5
Всего		140	1 152,0
III. Повышение уровня технической квалификации			
Углубленный курс по технологии холодильных установок (модуль 3)	Нет	1	36
Обучение по вопросам гигиены воздуха (VDI6022/ON6021)	Нет	2	32
Курс по написанию аудиторского отчета	Да	3	48
Брифинг по новой системе управления счетами-фактурами	Да	270	405
Налаживание успешного партнерства с ЕС	Да	155	465
Обзорный курс по работе сертифицированного ревизора по борьбе с мошенничеством	Да	6	192

Учебная категория/Модуль	Онлайнный курс	Общее число участников	Общее число человеко-часов
Лидерство в разработках и инновации	Да	1	16
Проектирование сетевых видеорешений	Да	1	6
Диплом в области стратегических государственных закупок — уровень 4 (аккредитация CIPS)	Да	1	40
Лоббирование в Европе, методы и инструменты	Да	1	16
Ознакомительная сессия по полному возмещению расходов	Да	127	142,5
Гарвардский сертификат специалиста в области анализа и обработки данных	Да	1	112,5
Порядок учета рабочего времени CATS для системы полного возмещения расходов	Да	237	349
Углубленный курс по Intella: самостоятельный базовый курс по продвинутому использованию программного обеспечения Intella	Да	1	21
Международная товарная и торговая статистика	Да	1	30
Международная программа подготовки в области оценки развития (IPDET), оценка Blue Marble	Да	2	60
Сертификат о прохождении вводного курса по публичным закупкам — уровень 2 (аккредитация CIPS)	Да	1	32
Сетевые технологии для передачи аудио-/видеоматериалов и медийные технологии	Да	6	42
Основы сетевого видео	Да	1	12
Онлайновое общение и онлайнное присутствие	Да	16	72
Партнерские связи с финансовыми учреждениями и деловым сектором, а также сотрудничество по вопросам экологических и социальных гарантий (ЭСГ)	Частично	23	26,5
Семинар по аудиту эффективности	Нет	1	16
Последовательность политики по обеспечению устойчивого развития	Да	1	30
Переподготовка по противопожарным клапанам	Нет	3	24
Сессия по обмену информацией: учебный курс по инновационным сетям ООН (ИСООН)	Нет	36	54
Стратегическое лидерство в области ЛР	Да	1	12
Основное учебное пособие по Повестке дня в области устойчивого развития на период до 2030 года	Да	1	3,5
Обучение и сертификация специалиста по противопожарной безопасности	Нет	1	24

Учебная категория/Модуль	Онлайн-курс	Общее число участников	Общее число человеко-часов
Обучение эффективному составлению документов	Да	33	462
Подготовка в области аккумуляции электроэнергии	Да	17	136
Обучение работе на токарных станках (категория PROFI 1000/180N)	Нет	8	16
Веб-семинары Зеленого климатического фонда (ЗКФ) ЮНИДО для отделений на местах и региональных подразделений	Да	41	41
Вебинар по вопросам мошенничества, информирования и управления рисками	Да	2	12
Всего		1 002	2 986,0
IV. Обучение информационным технологиям			
Брифинг, посвященный новому порталу услуг ЮНИДО (TopDesk)	Да	131	131
Всего		131	131,0
V. Повышение уровня общей квалификации			
EQ Lab по вопросам сопереживания	Нет	24	52
Мне известно о гендерной проблематике (основные модули)	Да	59	147,5
Кодекс этического поведения ЮНИДО	Да	273	546
Мы продолжаем учиться в ЮНИДО — беседа	Да	21	31,5
Мы остаемся на связи в ЮНИДО — беседа	Да	28	32
Всего		405	809,0
VI. Баланс между работой и личной жизнью, медиация, здоровье			
Обновление знаний в области психического здоровья	Да	43	86
Простые методы медиации	Да	84	84
Ваши проблемы с психическим здоровьем	Да	100	150
Всего		227	320,0
VII. Благополучие сотрудников			
Ознакомительный курс по вопросам безопасности (BSAFE)	Да	52	104
Всего		52	104,0
VIII. Языковая подготовка			
	Да	96	3 072,0
Всего		96	3 072,0

Учебная категория/Модуль	Онлайновый курс	Общее число участников	Общее число человеко-часов
IX. Специализированная внешняя подготовка			
Парижское соглашение об изменении климата в качестве повестки дня в области развития	Да	1	36
Всего		1	36,0
X. Прочая подготовка			
Платформа электронного обучения <i>LinkedIn Learning</i> (курсы самостоятельного обучения)	Да	913	1 532,0
Всего		913	1 532,0
ИТОГО		3 032	10 225,0

ДОБАВЛЕНИЕ L

ПРОМЫШЛЕННАЯ СТАТИСТИКА

Название	Описание публикации
<p>Международный ежегодник промышленной статистики, 2020 год</p> <p>ISBN: 978 1 78990 570 0 (в коробке)</p> <p>ISBN: 978 1 78990 571 7 (эл. книга)</p>	<p>Данное ежегодное издание ЮНИДО (соиздатель Edward Elgar Publishing Ltd.) включает общемировую статистику об уровнях производства, темпах роста и структуре сектора обрабатывающей промышленности, содержит данные по странам мира, характеризующие состояние промышленного развития, и облегчает задачу сопоставления на международном уровне достижений в области обрабатывающей промышленности. Ежегодник можно заказать на сайте: www.unido.org/resources/publications/flagship-publications/international-yearbook-industrial-statistics</p>
<p>World Statistics on Mining and Utilities, 2020 (Мировая статистика горнодобывающей промышленности и сопутствующих производств, 2020 год)</p> <p>ISBN 978 1 78897 457 8 (в коробке)</p> <p>ISBN 978 1 78897 458 5 (эл. книга)</p>	<p>Двухгодичное издание ЮНИДО (соиздатель Edward Elgar Publishing Ltd.) содержит сопоставимые на международном уровне статистические данные по основным показателям в горнодобывающей промышленности и сопутствующих производствах. https://www.e-elgar.com/shop/gbp/world-statistics-on-mining-and-utilities-2020-9781800375208.html</p>
<p>World Manufacturing Production — Ежеквартальные статистические данные за четвертый квартал 2019 года и первый, второй и третий кварталы 2020 года</p>	<p>Данный ежеквартальный доклад содержит статистические данные о текущих тенденциях в глобальном секторе обрабатывающей промышленности с их кратким анализом. Основой доклада являются индексы промышленного производства на страновом уровне. Доклад доступен на сайте: http://stat.unido.org/</p>
<p>World Manufacturing Production — Ежемесячные статистические данные с марта по сентябрь 2020 года</p>	<p>Данный ежемесячный доклад содержит статистические данные о текущей тенденции в глобальном секторе обрабатывающей промышленности. Доклад основан на имеющихся ежемесячных индексах промышленного производства и размещен на сайте: http://stat.unido.org/</p>
<p>Платформа данных о COVID-19</p>	<p>Платформа/обзор данных о COVID-19 содержит статистические данные о воздействии пандемии SARS-CoV-2 на производственную деятельность. Самые последние данные доступны на сайте: https://stat.unido.org/COVID-19</p>
<p>Индекс промышленной конкурентоспособности (ИПК), доклад за 2018 год</p>	<p>ИПК является комплексным показателем для ранжирования стран в соответствии с их ИПК. В дополнение к традиционному ИПК, в докладе за 2018 год впервые представлен экологически скорректированный индекс ИПК с учетом выбросов CO₂ в промышленном производстве. Доклад доступен на сайте: http://stat.unido.org/</p>

Название	Описание публикации
Статистические показатели всеохватной и устойчивой индустриализации за 2019 год	В данной статистической публикации ЮНИДО отслеживается ход достижения показателей по цели 9 в области устойчивого развития (ЦУР 9), в отношении которой ЮНИДО признано учреждением-куратором. Электронная публикация доступна на сайте: http://stat.unido.org/
How Industrial Development Matters to the Well-Being of the Population (Какое значение промышленное развитие имеет для благополучия населения)	В докладе представлены статистические данные о том, насколько промышленное развитие тесно связано с условиями и качеством жизни населения. Доклад доступен на сайте: https://stat.unido.org/content/publications/how-industrial-development-matters-to-the-well-being-of-the-population
Базы данных ЮНИДО по промышленной статистике (INDSTAT), издание за 2020 год: <ul style="list-style-type: none"> • INDSTAT4 at the 3 and 4-digit level of ISIC (Revisions 3 and 4) • INDSTAT2 at 2-digit level of ISIC revision 3 • Industrial Demand-Supply Balance (IDSB) Database at 4-digit level of ISIC • Mining & Utilities Statistics Database (MINSTAT) at the 2- and 3-digit levels of ISIC (Revisions 3 and 4) • Manufacturing Value Added (MVA) Database • Competitive Industrial Performance (CIP) Database • SDG 9 data 	Данные онлайн-статистические продукты (имеются также на компакт-диске) содержат ключевые статистические показатели на самом высоком уровне детализации согласно Международной стандартной отраслевой классификации (МСОК) и снабжены удобным для пользователей интерфейсом, облегчающим ссылки на метаданные, поиск данных, их пересылку и обработку. База данных доступна на сайте: http://stat.unido.org/
Value added in industrial statistics and national accounts (Данные о добавленной стоимости в промышленной статистике и национальных счетах)	https://stat.unido.org/SDG В данном исследовательском документе описывается, каким образом ЮНИДО собирает и предоставляет оценочные данные о добавленной стоимости в общем объеме производства из двух разных источников. https://stat.unido.org/content/publications/value-added-in-industrial-statistics-and-national-accounts
Handbook on Statistics for Economies Based on Natural Resources (Справочник по статистике экономики стран, основанной на природных ресурсах)	В этом справочнике основное внимание уделяется тому, как быстро развивается горнодобывающая промышленность, приносящая значительные доходы и приводящая к существенному росту экономики стран, основанной на природных ресурсах. https://stat.unido.org/content/publications/handbook-on-statistics-for-economies-based-on-natural-resources

<i>Название</i>	<i>Описание публикации</i>
Saudi Arabia Country Competitiveness Profile 2019 (Страновая характеристика конкурентоспособности Саудовской Аравии в 2019 году)	В докладе сравнивается конкурентоспособность обрабатывающей промышленности Саудовской Аравии с тремя странами: Бразилией, Южной Африкой и Турцией. https://stat.unido.org/content/publications/saudi-arabia-country-competitiveness-profile-2019
African industrial competitiveness report: An overview of the manufacturing industry in the region (Доклад о конкурентоспособности промышленности африканских стран: обзор обрабатывающей промышленности в регионе)	Доклад о конкурентоспособности промышленности африканских стран основан главным образом на индексе промышленной конкурентоспособности (ИПК) ЮНИДО, разработанном Статистическим отделом ЮНИДО. В нем приводятся подробные данные, дающие представление о конкурентоспособности промышленности в Африке и ее субрегионах, и освещаются последние тенденции и нынешний уровень конкурентоспособности, а также существенные пробелы в данных. https://www.unido.org/sites/default/files/files/2020-11/UNIDO%20African%20Industrial%20Competitiveness%20Report.pdf